

38 243

38 6/17 243

道路位置指定申請図

申請人	〇〇〇〇〇
住所	〇〇〇〇〇
申請年月日	〇〇〇〇
指定道路名	〇〇〇〇
備考	〇〇〇〇

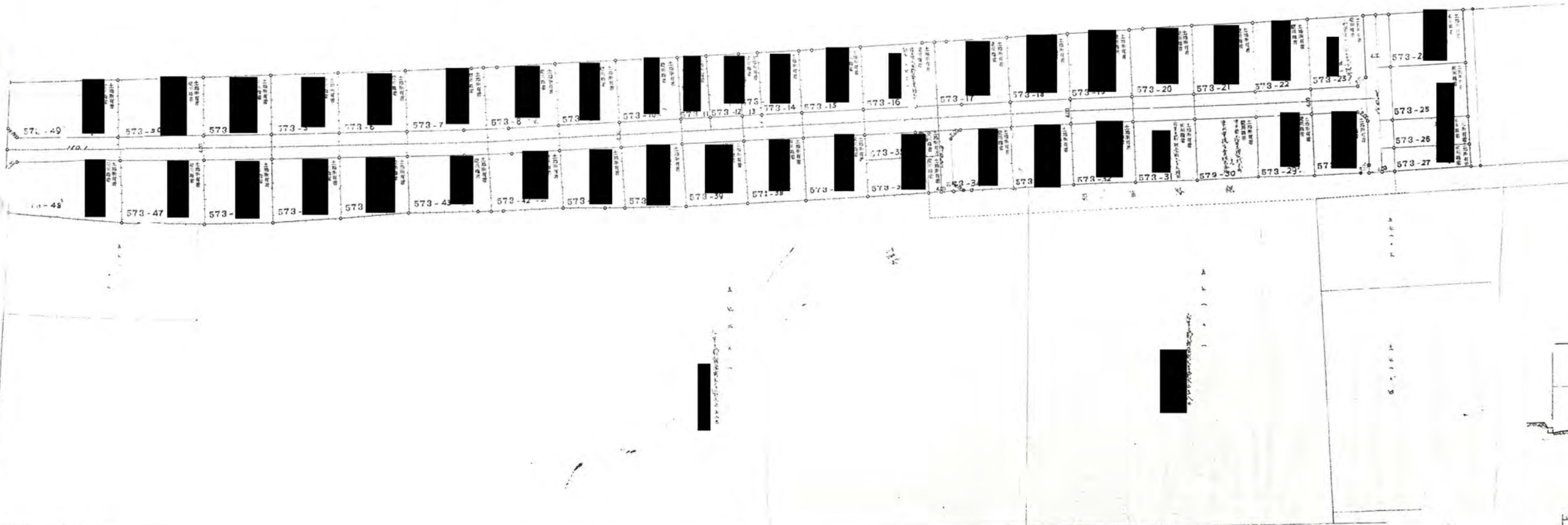
指定道路

延長	
No.1	221.22
No.2	25.70
No.3	10.00
Total	256.40
幅員	4.00
厚さ	200

指定道路位置指定申請図 573-1-50



SCALE 1:300

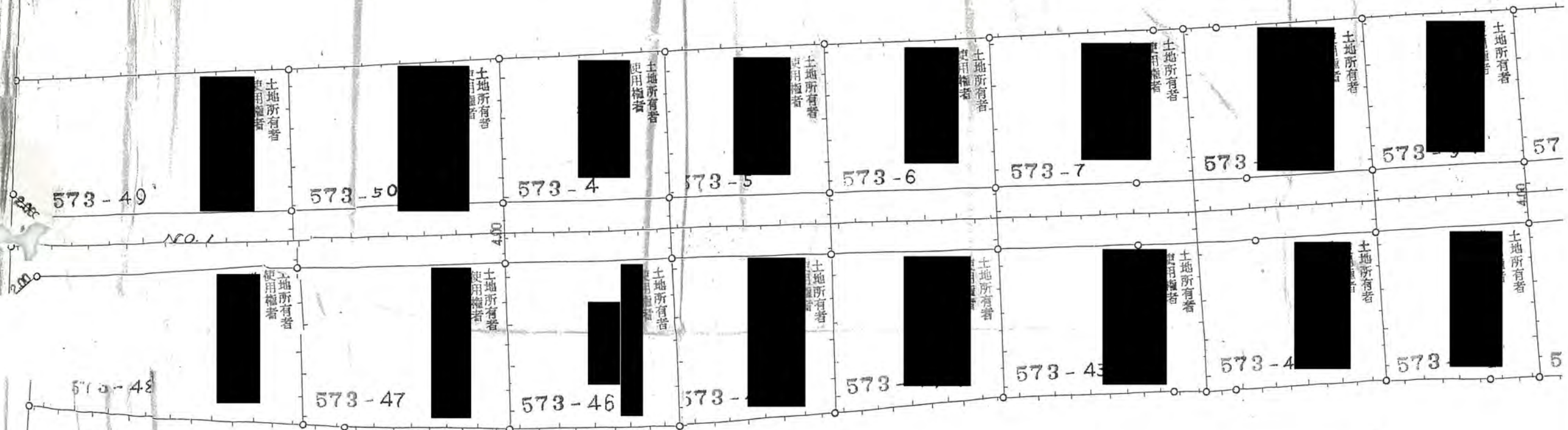


指定道路

延長

NO.1	221.20
NO.2	25.20
NO.3	10.00
Total	256.40
幅員	4.00
掘切	2.00

第	台	及	第
号	号	号	号
日	月	年	日
日	月	年	日
号	号	号	号
号	号	号	号



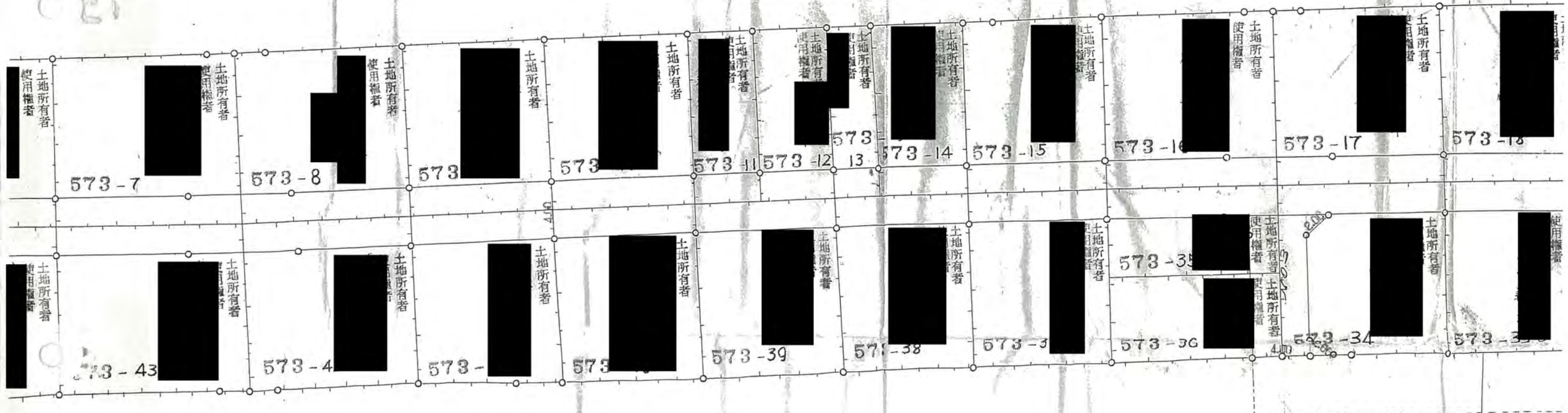
△  
▽  
〽

三

NO.1	221.20
NO.2	25.20
NO.3	10.00
Total	256.40

SCALE


負	4.00
切	2.00



五  
七  
二  
北



SCALE 1:300



五七〇三