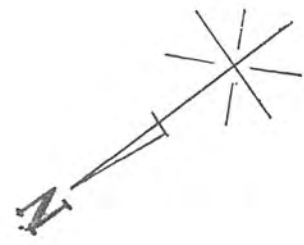


公園等

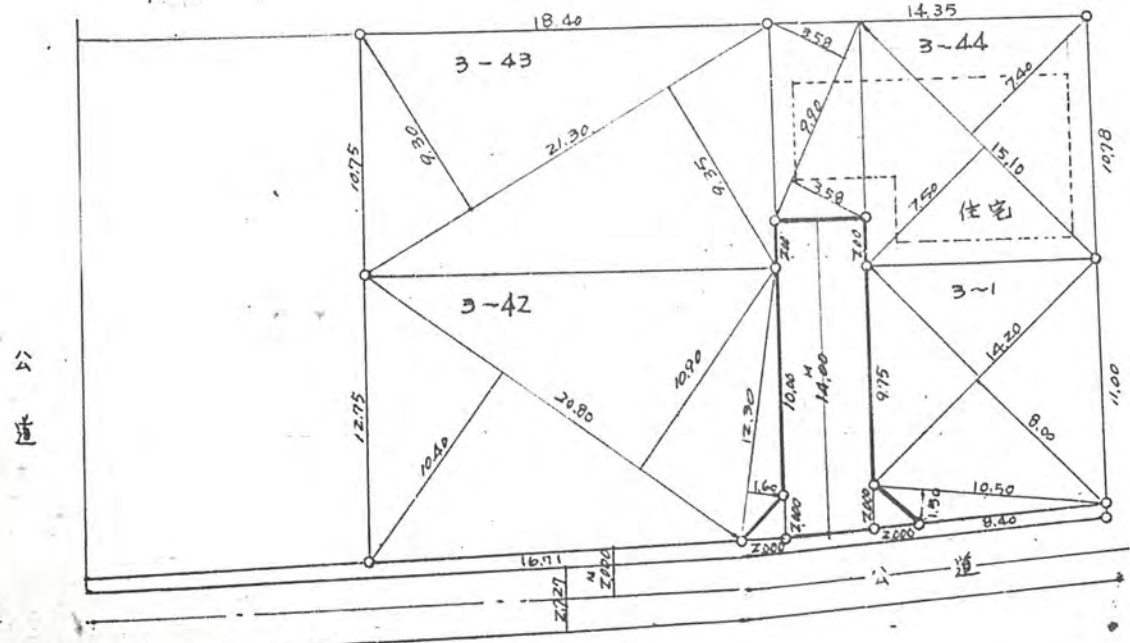
46年3月8日第943号
幅員4.0m 延長14.0m



面積計算

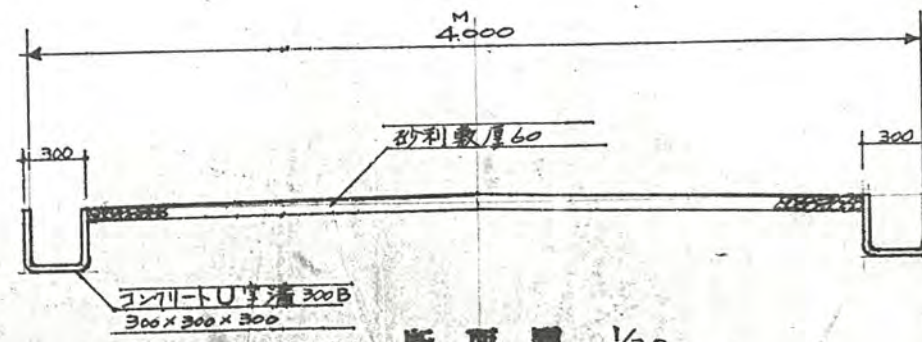
地番	底辺	高さ	倍積	面積
3-42	20.80	10.40	19.90	443.04
	12.30	1.60		19.68
3-43	21.30	9.30	9.35	397.245
3-44	15.10	7.50	7.40	224.990
3-1	9.90	2.58	3.58	70.884
	14.20	7.1	8.0	214.42
	10.50	1.50		15.75
計			接地敷地面積	692.997
3-45	4x4	+	ZxZ	20.00
3-46	4x4			16.00
	4x6			24.00
計			道路面積	60.00

計 752.997



公道

実測 1/300



断面 1/30