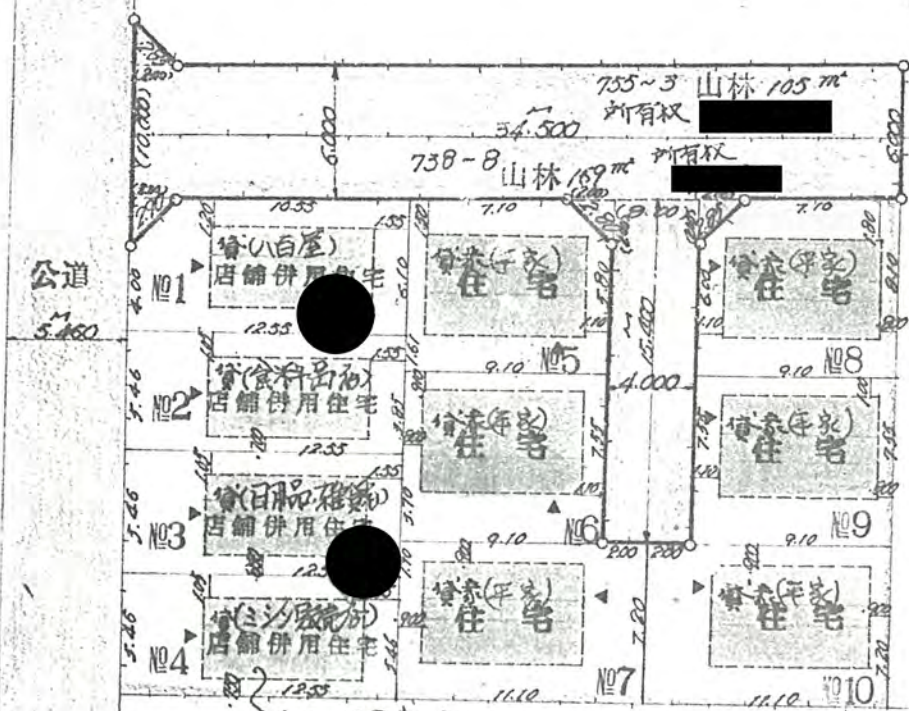


755-1  
山林 8.187<sup>m</sup><sup>2</sup>  
所有権 [redacted]

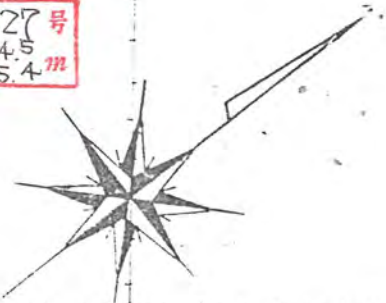
コンクリート製 100×100×600



12  
738-5  
山林 3.433<sup>m</sup><sup>2</sup>  
使用面積: 77.2  
所有権 [redacted]


738-1  
山林

S48年4月25日第27号  
幅員 6.0 m 延長 34.5 m  
4.0 15.4 m



ミシンの販売店  
貸野校は使用して  
737-1  
山林

配置図 S = 1/300



道路断面図 1:50  
\* 4.000<sup>m</sup>, 6.000<sup>m</sup> 共同構造

