

## 1 6 市政への要望について

### (1) 施策の満足度と重要度

問31 あなたが、市の施策で満足しているものはどれですか。また、今後、力を入れてほしいと思うものはどれですか。それぞれについて次の中から5つまで選んで、下のの中に番号を書いてください。

#### 満足している施策

満足している施策については、「緑地、雑木林などの自然環境の保全」が28.9%で最も高く、これに「ごみ減量や資源のリサイクル対策の推進」(23.7%)、「野火止用水や河川の水辺空間の整備」(23.1%)、「駅周辺の整備」(18.8%)、「下水道の整備」(16.3%)の順で続く結果であった。

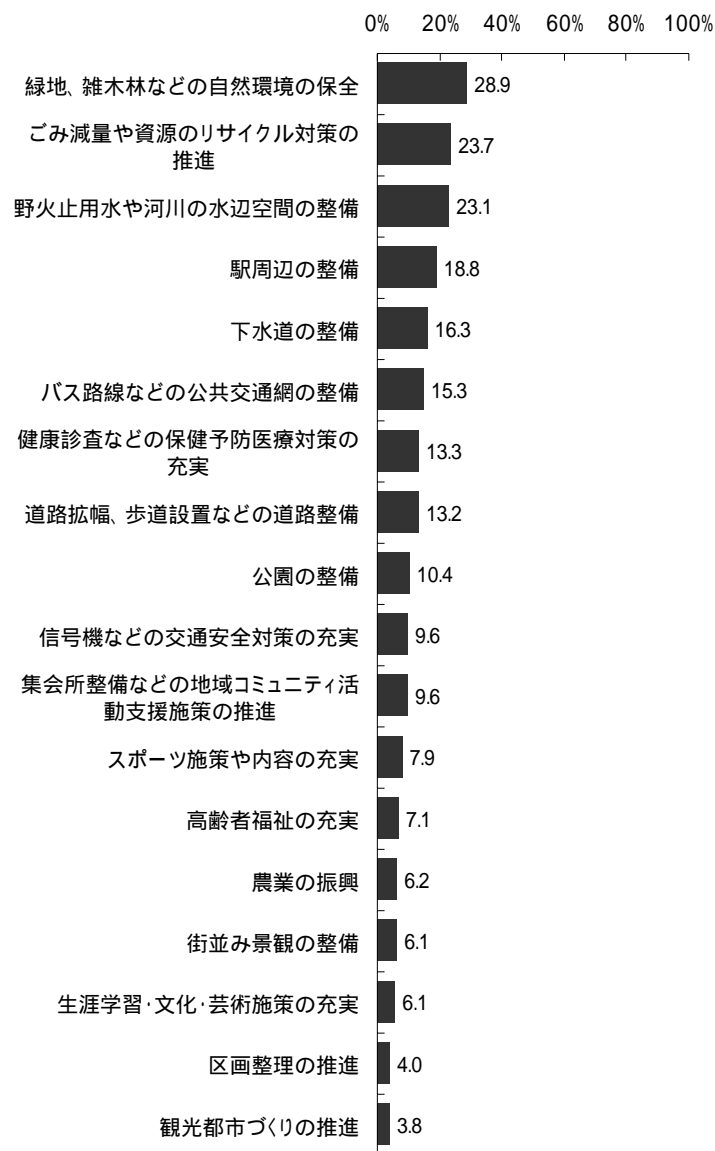


図 71-1 満足している施策

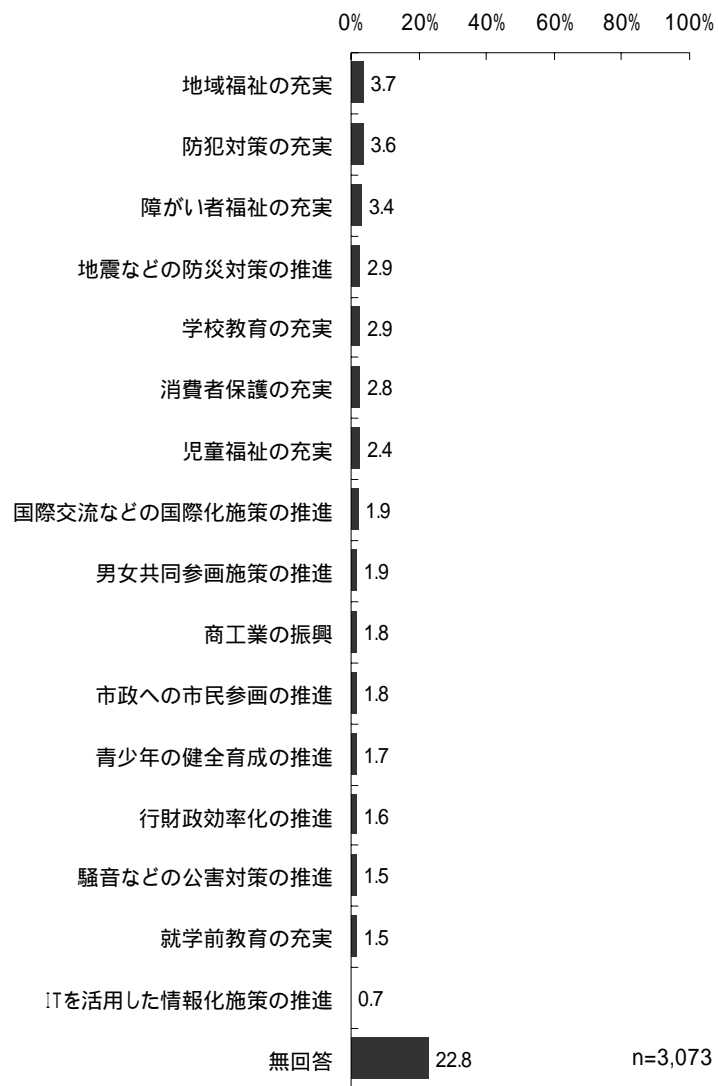


図 71-2 満足している施策(つづき)

【属性別の傾向】

「性別」では、大きな特徴は見られなかった。

「性別・年齢別」では、男性の20歳代で「バス路線などの公共交通網の整備」(25.8%)と「信号機などの交通安全対策の充実」(20.2%)が高かった。

「居住地域別」では、「西部地域」で「駅周辺の整備」が33.0%と高いのに対し、「東部地域」と「南部地域」では、それぞれ8.3%、8.6%と低くなっている。

表 30 属性別の満足している施策

(単位:%)

属性	件数 (n)	緑地、雑木林などの自然環境の保全	ごみ減量や資源のリサイクル対策の推進	野火止水や河川の水辺空間の整備	駅周辺の整備	下水道の整備	バス路線などの公共交通網の整備	防医療対策の充実	健康診査などの保健予防医療対策の充実	道路拡幅、歩道設置などの道路整備	公園の整備	信号機などの交通安全対策の充実	集会所整備などの地域コミュニティ活動支援施策の推進	スポーツ施策や内容の充実
全体	3,073	28.9	23.7	23.1	18.8	16.3	15.3	13.3	13.2	10.4	9.6	9.6	7.9	
性別	男性	1,214	29.6	22.0	23.1	19.4	18.5	15.7	14.1	13.8	11.9	10.7	10.0	9.2
	女性	1,822	28.9	24.9	23.4	18.6	15.1	15.3	13.0	12.8	9.5	9.1	9.4	7.1
年齢別(男性)	20歳代	89	24.7	27.0	25.8	25.8	12.4	25.8	11.2	14.6	15.7	20.2	3.4	10.1
	30歳代	183	28.4	15.3	21.3	23.0	13.1	20.2	8.2	13.1	7.1	9.8	2.7	5.5
	40歳代	191	31.4	18.3	28.8	13.6	14.1	11.5	9.9	11.5	11.5	11.0	6.8	12.6
	50歳代	205	29.8	21.5	22.9	16.1	13.7	13.2	10.2	12.7	12.7	7.3	12.7	9.3
	60歳代	306	30.4	25.8	23.5	21.2	25.5	14.1	19.3	12.4	9.8	9.8	14.7	10.1
	70歳以上	238	29.0	23.9	17.6	19.7	23.5	15.5	19.7	18.5	16.8	11.3	12.6	8.0
	年齢別(女性)	20歳代	151	29.8	14.6	19.2	25.2	7.9	20.5	7.3	13.9	9.3	15.2	6.6
30歳代	344	29.4	20.9	19.5	19.8	11.0	18.0	11.0	9.9	9.9	6.4	7.0	5.8	
40歳代	303	26.1	23.1	27.7	17.8	7.9	11.9	8.6	10.2	7.6	8.6	6.6	7.9	
50歳代	330	29.7	29.7	21.5	18.2	15.5	14.2	13.0	10.0	9.1	7.6	9.7	7.9	
60歳代	405	30.9	30.9	25.9	16.0	21.7	15.3	16.8	13.3	10.4	10.1	13.8	9.9	
70歳以上	284	27.5	23.2	23.9	18.0	21.8	14.1	17.3	20.8	10.6	9.9	10.2	4.2	
居住地域別	北東地域	723	24.3	23.1	18.9	28.5	14.0	17.7	14.0	17.2	11.6	11.2	7.9	5.3
	北西地域	474	27.2	20.7	23.4	23.8	15.0	18.1	14.6	12.0	10.1	9.1	8.2	6.8
	東部地域	230	35.2	24.3	20.9	8.3	19.1	11.3	13.5	13.0	13.0	7.8	13.5	7.4
	中央地域	316	28.8	23.7	26.9	23.7	13.9	18.4	9.8	9.8	13.6	10.4	10.8	12.0
	西部地域	194	30.9	24.2	26.8	33.0	13.9	11.9	18.0	11.3	7.7	6.7	8.8	7.7
	南部地域	782	30.1	23.4	22.0	8.6	21.5	15.2	13.3	13.2	9.3	10.4	9.2	8.7
	南西地域	313	35.1	30.0	31.3	9.6	13.1	9.3	11.5	11.5	8.0	8.0	13.4	10.2

(単位:%)

属性		件数 (n)	高齢者福祉 の充実	農業の振興	街並み景観 の整備	生涯学習・文 化・芸術施策 の充実	生涯学習・文 化・芸術施策 の充実	区画整理の 推進	観光都市づ くりの推進	地域福祉の 充実	防犯対策の 充実	障がい者福 祉の充実	地震などの 防災対策の 推進	学校教育の 充実	消費者保護 の充実
全体		3,073	7.1	6.2	6.1	6.1	4.0	3.8	3.7	3.6	3.4	2.9	2.9	2.8	
性別	男性	1,214	8.2	7.5	5.0	5.4	5.3	4.0	4.4	4.6	3.5	3.4	4.1	3.1	
	女性	1,822	6.4	5.3	6.9	6.6	3.2	3.7	3.3	2.9	3.3	2.6	2.1	2.6	
年齢別(男性)	20歳代	89	4.5	5.6	6.7	2.2	2.2	3.4	3.4	5.6	2.2	2.2	6.7	0.0	
	30歳代	183	4.4	8.2	6.0	4.4	6.6	1.1	4.4	1.1	0.5	0.0	2.2	2.2	
	40歳代	191	2.6	4.2	7.9	4.7	3.7	4.7	5.8	4.7	2.6	3.7	3.7	2.6	
	50歳代	205	3.9	8.3	2.9	3.9	3.4	3.4	2.9	4.4	6.3	3.4	2.9	2.4	
	60歳代	306	11.1	10.8	4.2	6.9	6.2	6.2	3.9	4.6	3.9	3.6	4.6	2.6	
	70歳以上	238	16.8	5.5	4.2	7.1	7.1	3.8	5.5	7.1	3.8	5.9	5.5	6.7	
年齢別(女性)	20歳代	151	4.6	5.3	7.9	6.0	2.6	4.0	4.6	4.0	2.6	2.0	2.6	2.0	
	30歳代	344	2.0	6.1	9.3	4.7	2.3	2.6	2.0	2.3	2.0	1.2	2.6	1.2	
	40歳代	303	2.0	5.9	5.9	3.3	3.6	3.6	2.6	3.3	1.3	2.3	2.6	0.7	
	50歳代	330	5.2	5.8	4.8	9.7	2.7	4.2	2.4	1.8	2.7	2.4	0.9	2.7	
	60歳代	405	8.1	4.2	7.2	8.6	3.0	4.2	4.2	3.5	4.4	3.5	2.5	4.0	
	70歳以上	284	16.5	4.2	6.7	6.7	4.6	3.5	4.9	3.2	6.3	4.2	1.8	4.6	
居住地域別	北東地域	723	4.6	6.6	6.1	6.6	6.6	3.5	2.9	4.6	3.2	2.6	2.6	2.6	
	北西地域	474	8.6	5.1	6.1	5.9	4.9	4.6	3.2	2.3	4.2	4.9	3.4	2.5	
	東部地域	230	11.7	5.2	7.4	7.8	1.3	1.3	6.5	4.3	3.9	3.0	3.0	2.2	
	中央地域	316	8.2	7.3	6.0	3.8	2.5	4.4	3.5	2.8	3.2	2.2	1.9	3.8	
	西部地域	194	4.6	5.7	8.2	7.7	4.6	6.2	5.2	2.1	4.6	1.5	2.6	3.1	
	南部地域	782	6.9	5.9	5.0	6.6	3.2	3.7	3.7	4.7	2.4	2.3	3.8	2.6	
	南西地域	313	8.3	7.3	7.0	4.2	1.9	4.2	4.2	2.2	3.8	3.5	1.9	3.8	

(単位:%)

属性		件数 (n)	児童福祉の充 実	国際交流など の国際化施策 の推進	国際交流など の国際化施策 の推進	男女共同参画 施策の推進	商工業の振興	市政への市民 参画の推進	青少年の健全 育成の推進	行政効率化 の推進	騒音などの公 害対策の推進	就学前教育の 充実	ITを活用し た情報化施策 の推進	無回答
全体		3,073	2.4	1.9	1.9	1.8	1.8	1.7	1.6	1.5	1.5	0.7	22.8	
性別	男性	1,214	2.1	2.1	1.7	1.8	2.1	1.9	2.7	2.0	1.3	0.7	20.8	
	女性	1,822	2.6	1.8	2.0	1.8	1.5	1.6	0.9	1.2	1.6	0.7	23.1	
年齢別(男性)	20歳代	89	6.7	5.6	2.2	3.4	0.0	3.4	3.4	3.4	0.0	2.2	13.5	
	30歳代	183	2.2	0.5	1.1	1.6	0.5	0.5	1.1	1.1	2.7	0.0	24.6	
	40歳代	191	4.2	3.7	1.0	1.6	1.6	1.6	1.6	2.1	1.0	1.0	23.0	
	50歳代	205	1.5	0.5	0.5	1.5	2.9	1.0	4.4	2.0	2.0	0.5	25.9	
	60歳代	306	1.3	2.9	2.0	2.3	2.6	2.3	4.9	2.6	1.0	0.7	17.6	
	70歳以上	238	0.4	0.8	3.4	1.3	3.4	2.9	0.4	1.3	0.8	0.8	18.9	
年齢別(女性)	20歳代	151	4.6	1.3	2.0	2.6	1.3	3.3	2.0	1.3	2.0	0.0	21.9	
	30歳代	344	4.7	1.2	1.2	1.7	0.6	0.6	1.2	1.5	2.3	0.9	24.1	
	40歳代	303	3.0	1.7	2.0	2.0	1.0	0.3	0.3	1.0	1.7	1.3	24.1	
	50歳代	330	1.2	2.4	2.7	1.2	2.4	1.5	1.8	0.6	0.9	0.6	23.3	
	60歳代	405	2.5	2.0	1.5	1.0	2.7	2.2	0.5	0.7	1.5	0.2	20.7	
	70歳以上	284	0.4	2.1	2.8	2.8	0.7	2.5	0.0	2.5	1.4	0.7	24.3	
居住地域別	北東地域	723	3.3	2.5	3.3	2.4	1.7	1.8	1.1	1.8	1.7	0.8	22.1	
	北西地域	474	1.1	1.1	1.5	2.1	1.9	1.7	2.3	1.7	2.1	0.6	25.1	
	東部地域	230	3.9	1.3	0.4	1.7	1.3	0.9	0.4	0.9	2.6	0.4	20.9	
	中央地域	316	1.6	1.9	1.6	1.3	3.2	1.6	0.3	0.9	1.3	0.0	20.9	
	西部地域	194	3.1	1.5	2.6	2.1	1.0	3.6	3.6	1.5	1.0	0.5	16.0	
	南部地域	782	2.4	1.9	1.4	1.5	1.7	1.2	2.0	1.5	0.8	0.5	24.4	
	南西地域	313	1.9	2.9	1.3	1.0	1.6	2.6	1.6	1.3	1.6	2.2	19.2	

## 力を入れてほしい施策

力を入れてほしい施策については、「道路拡幅、歩道設置などの道路整備」が32.9%で最も高く、これに「高齢者福祉の充実」(32.2%)、「バス路線などの公共交通網の整備」(30.7%)が3割以上で続く結果であった。そのほか「健康診査などの保健予防医療対策の充実」(23.4%)、「学校教育の充実」(18.0%)が続いている。

図 72-1 力を入れてほしい施策

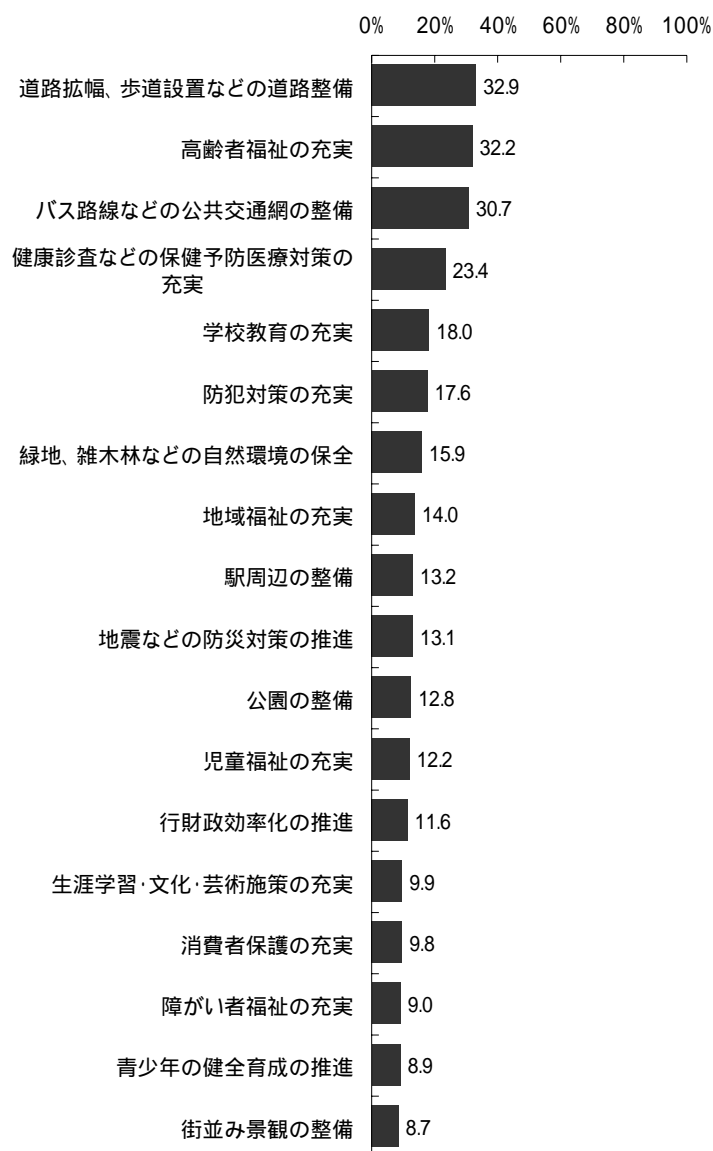
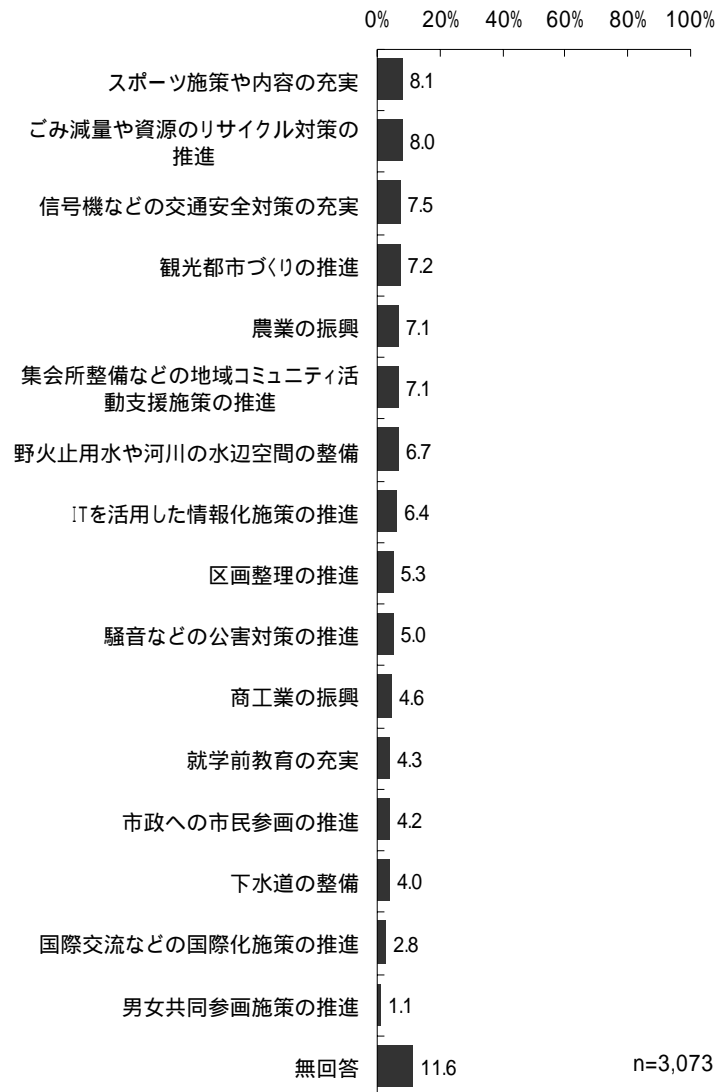


図 72-2 力を入れてほしい施策(つづき)



【属性別の傾向】

「性別」では、大きな特徴は見られなかった。

「性別・年齢別」では、男性の20歳代で「駅周辺の整備」(24.7%)が、男性の30歳代と女性の30歳代で「児童福祉の充実」(25.7%、33.4%)が、女性の40歳代で「学校教育の充実」(30.4%)が高くなっている。また、女性の30歳代では、「就学前教育の充実」(15.7%)も高かった。

そのほか、女性の70歳以上で「高齢者福祉の充実」が43.7%と高いのに対し、男性の20～40歳代(21.3%、16.4%、19.4%)と女性の20～30歳代(15.9%、18.6%)では、低い割合を示している。

「居住地域別」では、「東部地域」と「南西地域」で「バス路線などの公共交通網の整備」がそれぞれ43.5%、41.9%と高かった。

表 31 属性別の力を入れてほしい施策

(単位:%)

属性		件数 (n)	道路拡幅、歩道設置 などの道路整備	高齢者福祉の充実	バス路線などの公 共交通網の整備	健康予 防医療 対策の 充実	健康診 査など の保 全	学校 教育の 充実	防犯 対策の 充実	緑地、 雑木林 などの 自然環 境の保 全	地域 福祉の 充実	駅周 辺の整 備	地震 などの 防災 対 策の推 進	公園 の整備	児童 福祉の 充実
全体		3,073	32.9	32.2	30.7	23.4	18.0	17.6	15.9	14.0	13.2	13.1	12.8	12.2	
性別	男性	1,214	34.2	31.8	27.5	20.6	16.2	18.2	18.3	14.2	14.4	10.4	12.5	9.7	
	女性	1,822	32.4	32.9	33.0	25.7	19.4	17.5	14.7	13.9	12.5	15.1	13.2	14.1	
年齢別 (男性)	20歳代	89	37.1	21.3	23.6	14.6	14.6	12.4	18.0	15.7	24.7	6.7	10.1	13.5	
	30歳代	183	35.5	16.4	29.5	20.8	21.3	20.2	14.8	10.4	14.2	9.3	20.2	25.7	
	40歳代	191	41.4	19.4	28.3	14.1	23.6	25.1	17.3	16.2	18.8	6.8	16.2	11.5	
	50歳代	205	38.0	37.1	26.8	17.6	16.6	21.5	23.9	18.0	15.1	14.6	12.2	3.4	
	60歳代	306	31.4	40.5	25.2	26.8	12.7	13.7	20.9	14.7	10.1	9.8	10.1	6.5	
	70歳以上	238	26.5	42.0	30.3	22.3	10.9	16.0	13.9	10.9	12.2	12.2	8.0	4.2	
年齢別 (女性)	20歳代	151	23.2	15.9	36.4	25.2	17.2	19.2	7.9	13.9	19.9	13.2	14.6	19.9	
	30歳代	344	36.0	18.6	28.5	27.9	33.4	17.2	11.0	14.5	16.3	12.2	25.6	33.4	
	40歳代	303	41.6	26.1	36.6	23.8	30.4	18.2	18.5	14.9	16.8	10.9	14.9	18.2	
	50歳代	330	36.1	41.2	33.9	22.1	11.8	20.6	15.2	17.3	11.8	21.5	10.3	6.1	
	60歳代	405	28.9	42.0	32.6	28.6	15.1	15.3	19.5	13.8	7.7	13.6	9.4	5.4	
	70歳以上	284	24.3	43.7	32.4	25.4	7.0	15.1	10.9	8.5	7.4	19.0	4.2	4.9	
居住 地域別	北東地域	723	33.1	30.7	22.3	24.1	18.5	21.6	17.6	13.8	16.5	12.7	14.7	14.9	
	北西地域	474	25.3	33.8	27.6	21.9	16.9	17.5	15.4	14.1	11.2	12.9	10.8	9.1	
	東部地域	230	21.7	35.2	43.5	29.1	15.2	15.2	16.5	16.1	7.0	16.5	8.7	10.0	
	中央地域	316	41.8	35.1	37.7	22.8	16.8	16.5	19.0	14.2	10.1	12.7	14.6	10.8	
	西部地域	194	41.8	30.4	26.3	24.7	22.2	20.1	14.4	8.8	13.4	11.3	13.4	12.9	
	南部地域	782	35.7	32.5	30.7	23.0	18.2	15.0	15.7	14.5	18.4	13.7	14.2	11.4	
	南西地域	313	33.5	32.3	41.9	23.0	20.1	18.2	12.1	15.3	4.8	12.5	9.6	16.6	

(単位:%)

属性		件数 (n)	進 行財政効率化の推 進	生涯学習・文化・ 芸術施策の充実	消費者保護の充実	障がい者福祉の充 実	青少年の健全育成 の推進	街並み景観の整備	スポーツ施策や内 容の充実	ごみ減量や資源のリ サイクル対策の推進	信号機などの交通 安全対策の充実	観光都市づくりの 推進	農業の振興	集会所整備などの地 域コミュニティ活動 支援施策の推進
全体		3,073	11.6	9.9	9.8	9.0	8.9	8.7	8.1	8.0	7.5	7.2	7.1	7.1
性別	男性	1,214	15.6	9.6	10.2	7.5	9.2	10.5	8.9	8.3	7.7	7.8	8.4	6.4
	女性	1,822	9.2	10.3	9.7	10.2	8.8	7.5	7.6	7.9	7.6	6.9	6.4	7.6
年齢別(男性)	20歳代	89	14.6	2.2	9.0	16.9	9.0	11.2	12.4	7.9	10.1	10.1	9.0	2.2
	30歳代	183	8.7	6.6	10.4	4.9	7.7	9.3	12.6	9.8	8.2	3.8	6.6	4.9
	40歳代	191	9.9	8.4	9.9	6.8	6.8	14.7	9.9	7.3	7.9	8.4	10.5	3.7
	50歳代	205	16.1	13.2	7.8	6.3	9.3	13.7	10.7	7.8	4.4	8.3	11.7	5.4
	60歳代	306	20.3	13.4	11.8	6.2	9.5	11.1	6.9	9.8	8.2	8.5	6.9	11.4
	70歳以上	238	19.3	8.0	10.9	9.2	12.2	4.6	5.0	6.7	8.4	8.4	7.1	5.9
年齢別(女性)	20歳代	151	6.0	6.0	11.3	11.3	7.9	7.3	12.6	11.9	8.6	5.3	7.3	2.6
	30歳代	344	5.2	8.4	6.1	8.4	5.5	4.7	9.6	7.6	9.0	4.1	5.2	4.7
	40歳代	303	9.6	11.2	6.6	9.2	9.6	9.9	11.2	8.3	8.9	4.3	3.0	3.6
	50歳代	330	13.0	11.8	12.1	10.0	6.1	9.7	8.5	7.6	10.3	9.1	7.3	10.0
	60歳代	405	11.9	11.6	12.6	9.9	13.1	7.4	5.2	7.4	4.4	9.6	8.1	10.4
	70歳以上	284	7.4	9.5	9.9	13.0	9.9	6.3	1.1	6.7	4.9	7.4	7.4	11.3
居住地別	北東地域	723	13.7	9.5	10.0	8.9	8.3	10.9	10.2	9.5	8.9	7.2	6.2	7.1
	北西地域	474	10.1	9.7	10.8	10.3	9.5	9.9	6.5	10.3	5.3	8.4	9.3	7.0
	東部地域	230	11.3	12.2	9.6	11.7	9.6	7.0	11.7	7.8	4.3	4.8	7.0	6.1
	中央地域	316	10.4	9.2	12.3	7.6	7.6	7.9	3.8	6.0	11.7	9.2	7.0	5.7
	西部地域	194	9.8	10.3	7.7	10.8	7.7	7.2	7.7	5.2	9.8	6.2	7.7	5.7
	南部地域	782	13.0	10.9	8.1	7.2	9.1	7.8	7.9	7.3	7.4	6.6	7.0	7.2
	南西地域	313	9.3	8.3	12.5	10.9	11.2	7.0	8.3	7.0	5.4	7.3	6.1	10.2

(単位:%)

属性		件数 (n)	野火止水や河 川の水辺空間の 整備	進 情報化施策の推 進	区 画整理の推 進	騒音などの公 害対策の推進	商 工業の振興	充 実	就 学前教育の 充実	参 画の推進	市 政への市民 参画の推進	下 水道の整備	進 国際交流などの 国際化施策の推 進	男女共同参 画の推進	無 回答
全体		3,073	6.7	6.4	5.3	5.0	4.6	4.3	4.2	4.0	2.8	1.1	11.6		
性別	男性	1,214	8.2	8.6	6.3	5.6	6.9	3.1	5.6	3.8	3.0	0.7	11.5		
	女性	1,822	5.8	5.0	4.8	4.7	3.1	5.2	3.4	4.2	2.7	1.3	10.4		
年齢別(男性)	20歳代	89	5.6	14.6	2.2	12.4	11.2	2.2	5.6	1.1	4.5	0.0	11.2		
	30歳代	183	6.0	14.8	10.4	6.0	8.2	8.2	2.2	1.1	2.7	0.5	4.9		
	40歳代	191	9.4	9.4	7.9	6.8	8.9	4.7	3.1	3.1	2.1	0.5	9.4		
	50歳代	205	12.2	13.2	4.9	5.9	6.3	1.5	6.3	5.9	2.9	0.5	8.3		
	60歳代	306	9.8	4.6	6.9	3.6	6.2	0.7	9.5	5.9	3.3	1.3	12.1		
	70歳以上	238	4.6	1.3	3.8	3.8	4.2	2.9	4.6	2.9	2.9	0.8	20.6		
年齢別(女性)	20歳代	151	4.0	8.6	2.0	7.3	2.0	6.0	0.7	3.3	9.3	1.3	7.9		
	30歳代	344	4.7	6.7	4.7	4.1	2.6	15.7	3.5	1.7	2.9	2.6	5.5		
	40歳代	303	4.3	8.3	5.0	3.3	4.0	3.6	4.3	2.6	4.6	0.7	5.3		
	50歳代	330	7.6	5.8	6.1	5.5	3.9	2.1	3.9	5.8	1.2	1.2	6.4		
	60歳代	405	6.7	1.7	5.9	3.7	3.2	2.2	4.0	6.4	1.5	0.7	13.3		
	70歳以上	284	6.0	1.8	3.2	6.0	2.1	1.1	2.5	4.6	0.7	1.1	23.6		
居住地別	北東地域	723	6.2	6.8	6.2	6.4	4.3	5.8	3.5	3.3	2.8	1.0	9.7		
	北西地域	474	7.0	6.5	5.9	4.0	3.2	4.4	4.9	4.6	3.6	2.3	12.9		
	東部地域	230	3.9	5.2	3.0	7.0	5.7	3.5	6.1	0.9	1.3	1.3	11.7		
	中央地域	316	7.9	5.1	5.1	5.1	6.3	5.1	4.4	4.7	3.2	0.3	9.2		
	西部地域	194	10.3	4.1	6.7	5.7	6.2	2.1	5.7	5.2	1.0	0.0	11.3		
	南部地域	782	6.6	7.0	5.0	4.5	4.1	4.0	4.5	3.8	3.1	0.9	12.1		
	南西地域	313	7.0	8.0	3.8	3.5	5.4	3.2	2.6	6.1	2.9	1.0	8.0		



【経年比較】

過去2回(平成11年度、平成7年度)と選択肢が大幅に変更しているため参考データとする。  
 前回調査結果と比較すると、上位3位は前回と変わらず同じ結果であった。

表 32 力を入れてほしい施策(経年比較)

(単位:%)

選択肢	平成 20 年度	平成 16 年度	平成 11 年度	平成 7 年度
道路拡幅、歩道設置等の道路整備	32.9	46.5 (1)	-	-
(歩道の整備)	-	-	25.1 (2)	18.4 (5)
(道路の整備)	-	-	23.2 (3)	29.4 (1)
高齢者福祉対策の充実	32.2	38.5 (2)	-	-
バス路線などの公共交通網の整備	30.7	34.3 (3)	-	-
(バス路線の整備)	-	-	18.0 (6)	23.5 (3)
健康診査などの保健予防医療対策の充実	23.4	26.2 (6)	-	-
(健康を守る保健衛生行政の充実)	-	-	7.0 (15)	6.0 (17)
学校教育の充実	18.0	17.5 (8)	7.2 (14)	6.4 (15)
防犯対策の充実	17.6	31.3 (4)	-	-
緑地、雑木林などの自然環境の保全	15.9	29.2 (5)	-	-
(緑を守り育てる)	-	-	18.8 (5)	20.9 (4)
地域福祉の充実	14.0	-	-	-
駅周辺の整備	13.2	17.9 (7)	-	-
(駅前開発を進める)	-	-	12.4 (8)	14.4 (7)
地震などの防災対策の推進	13.1	14.1 (12)	-	-
(防災対策の充実)	-	-	12.3 (9)	11.2 (8)
公園の整備	12.8	16.8 (9)	10.6 (10)	10.9 (9)
児童福祉対策の充実	12.2	12.6 (14)	-	-
行財政改革の推進	11.6	4.6 (26)	-	-
生涯学習・文化・芸術施策の充実	9.9	10.8 (16)	-	-
(生涯学習の充実)	-	-	3.6 (24)	3.4 (20)
(地域の文化を高める)	-	-	2.3 (25)	2.6 (24)
消費者保護の充実	9.8	14.8 (11)	-	-
(消費者保護[悪徳商法追放のPRなど]の充実)	-	-	3.8 (23)	1.8 (25)
障害者福祉対策の充実	9.0	6.9 (21)	-	-
(福祉[高齢者、母子、父子、障害者、低所得者、保育]を充実)	-	-	31.2 (1)	26.0 (2)
青少年の健全育成の推進	8.9	12.6 (14)	4.0 (20)	3.1 (21)
街並み景観の整備	8.7	10.2 (18)	-	-
(景観のある街並みの整備)	-	-	8.8 (11)	9.3 (13)
スポーツ施策や内容の充実	8.1	13.9 (13)	-	-
(スポーツレクリエーション施設の整備)	-	-	8.2 (12)	9.7 (12)
ごみ減量や資源のリサイクル対策の推進	8.0	15.1 (10)	-	-
(廃棄物対策)	-	-	20.5 (4)	17.0 (6)
信号機などの交通安全対策の充実	7.5	10.8 (16)	-	-
(交通安全対策の充実)	-	-	8.1 (13)	6.5 (14)
観光都市づくりの推進	7.2	-	-	-
農業の振興	7.1	3.9 (28)	-	-
集会所整備など地域コミュニティ活動支援施策の推進	7.1	6.6 (24)	-	-
(施設コミュニティ施設の整備)	-	-	4.3 (19)	4.7 (19)
野火止用水や河川の水辺空間の整備	6.7	8.7 (19)	-	-
(用水・河川への親水的機能の整備)	-	-	4.0 (20)	4.8 (18)
ITを活用した情報化施策の推進	6.4	6.9 (21)	-	-
(コミュニティづくりを進める)	-	-	1.3 (28)	1.6 (27)
区画整理の推進	5.3	6.5 (25)	4.7 (17)	6.2 (16)
騒音などの公害対策の推進	5.0	7.6 (20)	-	-
(公害[汚水、振動、騒音など]をなくす)	-	-	12.8 (7)	10.5 (10)
商工業の振興	4.6	4.0 (27)	-	-
就学前教育の充実	4.3	-	-	-
市政への市民参画の推進	4.2	3.0 (29)	4.0 (20)	2.9 (23)
下水道の整備	4.0	6.9 (21)	4.5 (18)	10.3 (11)
国際交流などの国際化施策の推進	2.8	2.6 (31)	1.6 (27)	1.6 (27)
男女共同参画施策の推進	1.1	1.1 (32)	-	-
(女性の地位向上を図る)	-	-	1.8 (26)	1.7 (26)
その他	-	2.8 (30)	4.8 (16)	3.1 (21)