

◆◆ 学校開放メール登録のお願い ◆◆

学校施設開放事業では、市からのお知らせや注意喚起等を学校施設開放一斉配信メール（学校開放メール）で発信しています。**団体ごとに必ず登録を行ってください。**

※市と学校のメールは異なりますので、学校で登録をした場合でも、この手続きを行ってください。

【メールアドレスを新規に登録する場合】

①空メール送付

以下アドレス宛に空メール(件名、本文不要メール)を送付します。

宛先	gakkoukaihou@cousmail-entry.cous.jp
件名	なし
本文	なし

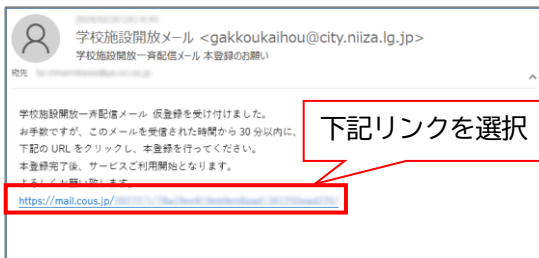
※注意※
宛先は必ず「To」で送付してください。
(「Cc」「Bcc」で送付しないでください。)

QRコードから
メール作成可能です



②仮登録受付メール受信

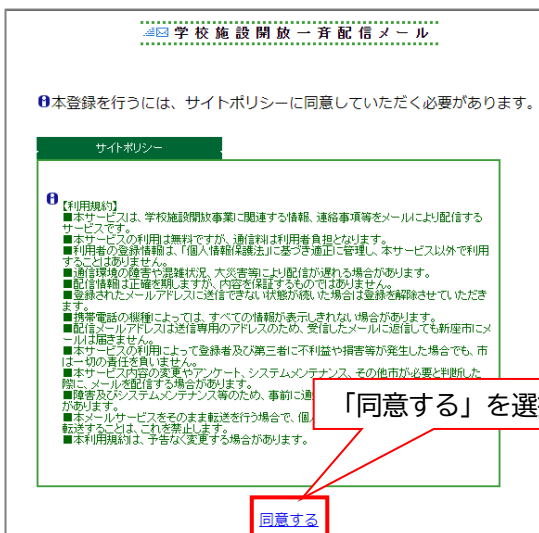
メール送信後、仮登録受付メールが届きます。本文に記載された URL を 30 分以内に選択します。



※30分以上経過した場合は①からやり直します。

③サイトポリシーへの同意

確認後、「同意する」ボタンを選択します。



④「個人情報」の入力・配信先の選択

以下情報を入力し、配信先を選択した後「確認」ボタンを選択します。

<「個人情報」入力の仕方>

(赤文字★の項目は、必須項目となっています。)

- ①「登録者氏名」を入力
- ②「団体名」を入力
- ③「役職」を入力
- ④「利用する学校」 プルダウンから学校を選択
- ⑤「利用する施設」 プルダウンから施設を選択

※ログインは選択
しないでください

⑤確認画面を表示

入力した内容を確認し、「登録」ボタンを選択します。



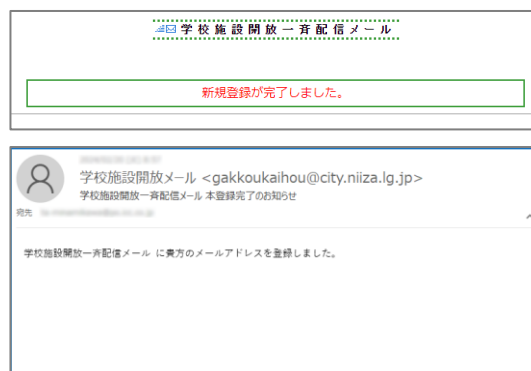
The image shows a registration confirmation screen. It is divided into two main sections: '個人情報' (Personal Information) and '学校施設開放' (School Facility Release). The '個人情報' section contains a table with the following data:

登録者氏名	山田 太郎
団体名	◇◇クラブ
役職	代表
利用する学校	大和田小学校
利用する施設	体育館

The '学校施設開放' section has a dropdown menu with '大和田小学校' selected. Below the dropdown is a list of other schools with checkboxes. At the bottom of the form, there are two buttons: '戻る' (Back) and '登録' (Register). A red box highlights the '登録' button with the text '「登録」ボタンを選択' (Select the 'Register' button).

⑥登録完了画面表示／登録完了メール受信

登録完了画面が表示され、完了メールが届きます。



The image shows two parts of the registration completion process. The top part is a confirmation screen with a green border and a red message: '新規登録が完了しました。' (New registration is complete). The bottom part is an email notification from '学校施設開放メール <gakkoukaihou@city.niiza.lg.jp>'. The email body says: '学校施設開放一斉配信メール 本登録完了のお知らせ' and '学校施設開放一斉配信メール に貴方のメールアドレスを登録しました。' (Your email address has been registered in the school facility release mass distribution email).

以上で登録手続き完了です。

ご不明な際は窓口、
お電話でお問合せください。

新座市教育委員会教育総務部
生涯学習スポーツ課
電話 048-424-9617

よくある質問

Q 空メールを送っても仮登録受付メールが届かない。

⇒迷惑メールとしてはじかれてしまっている可能性があります。

「gakkoukaihou@cousmail-entry.cous.jp」からの受信許可設定を行ってください。

Q 空メールを送信できない。

⇒メール本文に文言の記載がある場合は、一部削除して送信できるかご確認ください。

Q パスワードがわからない・ログインできない・パスワードを入れる画面になる。

⇒④「個人情報」の入力・配信先の選択の際、「ログイン」ではなく「確認」を押してください。

Q 登録する学校を間違えた・登録内容を変更したい・登録を解除したい。

⇒それぞれの二次元コードから空メールを送信し、その後届く受付メール内のURLから30分以内に手続きを行ってください。

○登録内容の変更

gakkoukaihou@cousmail-check.cous.jp

○登録の解除

gakkoukaihou@cousmail-cancel.cous.jp



※メールアドレスを変更する場合は、現在の登録を解除してから、新規登録してください。