教 育 白 書

令和７年度

目　　次

ﾍﾟｰｼﾞ

Ⅰ　教育財政関係

１　一般会計予算及び教育費予算　９７
２　教育費の推移　９８
３　入学準備金、奨学金貸付状況、就学援助　９９

Ⅱ　生涯学習関係

１　にいざプラスカレッジ受講者数　１０１
２　ボランティアバンク申請件数　１０２
３　快適みらい都市づくり出前講座実施件数　１０２
４　新座っ子ぱわーあっぷくらぶ事業　１０３
５　子どもの放課後居場所づくり事業　１０４
６　二十歳の集い（旧成人式）　１０７
７　図書館の状況　１０８
８　社会教育施設の利用状況　１０９
９　文化協会・スポーツ協会加盟団体　１２０

Ⅲ　学校教育関係

１　学校施設と児童生徒数　１２１
２　教職員数の推移　１２２
３　児童生徒数の推移　１２３
４　中学校卒業者の進路状況の推移　１２４
５　年間学校ボランティア活動別人数集計　１２５
６　要保護・準要保護認定及び予算関係の推移　１２６
７　令和７年度学校教育における人権教育の推進状況　１２７
８　児童生徒の健康　１２８
９　副担任配置の成果　１２９
１０　生徒指導　１３０
１１　学校給食　１３２

Ⅰ　教育財政関係

1　一般会計予算及び教育費予算（令和７年度）

一般会計歳入予算

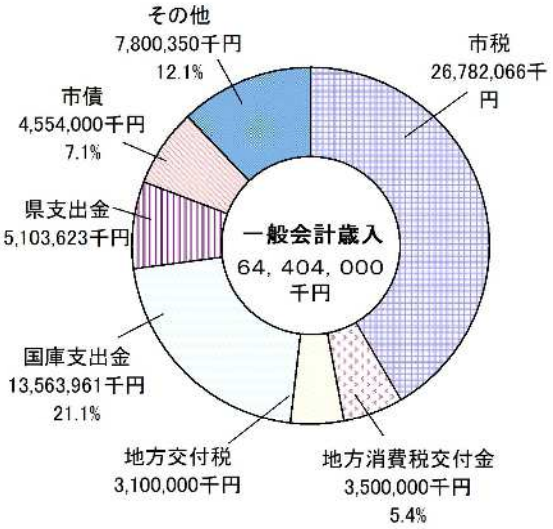

一般会計歳出予算

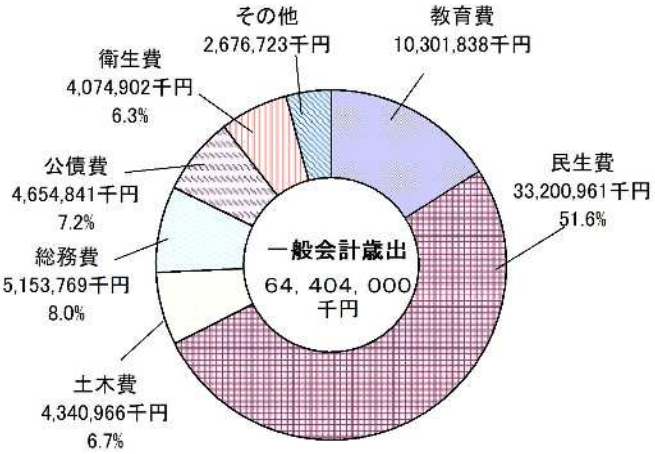

教育費財源

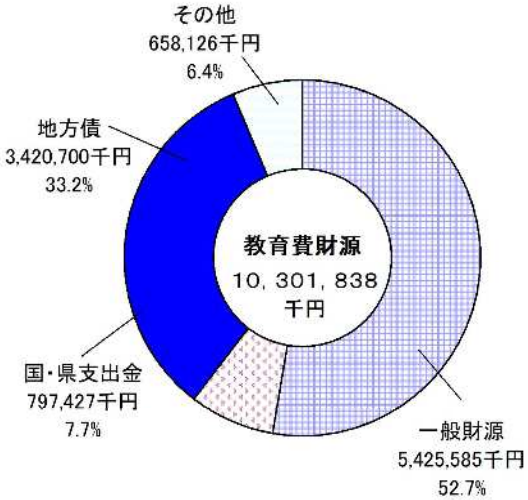

教育費目的別歳出予算

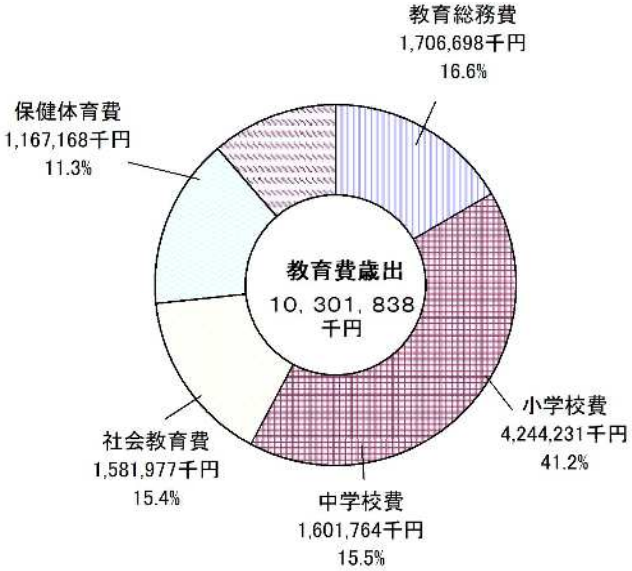

２　教育費の推移

（１）一般会計及び教育費の推移（当初予算）

（単位：千円）

年度	令和３年度	令和４年度	令和５年度	令和６年度	令和７年度
一般会計	49,660,000	53,585,000	56,743,000	59,257,000	64,404,000
教育費	4,155,535	6,618,307	6,274,243	7,564,040	10,301,838
割合（%）	8.4	12.4	11.1	12.8	16.0

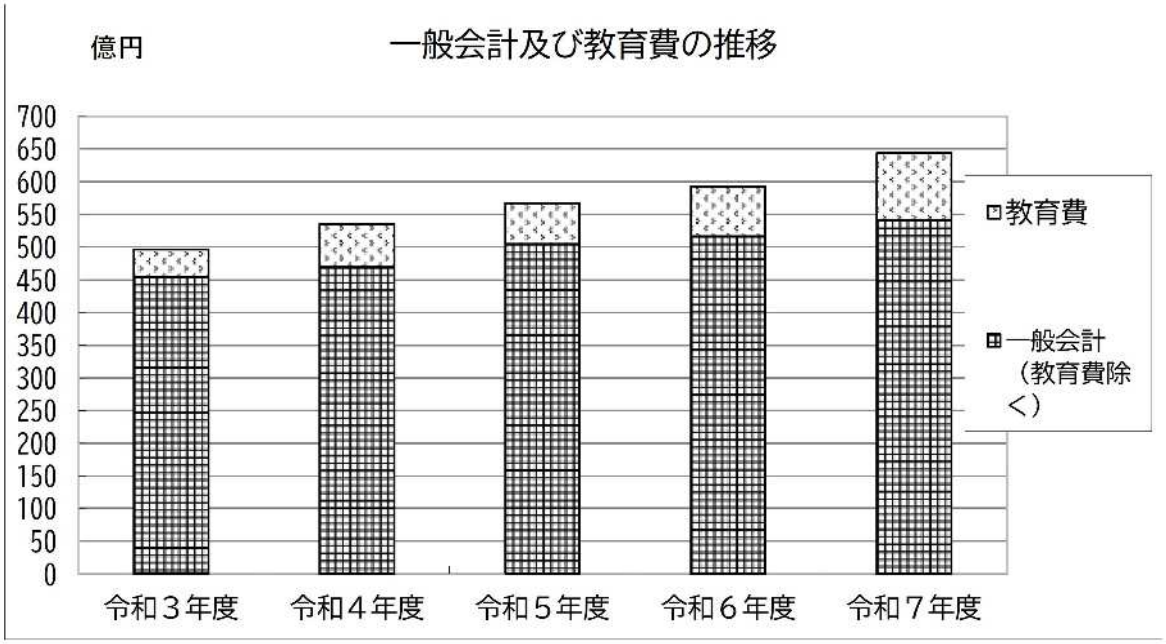

（２）児童・生徒一人当たりの教育費推移（当初予算）

（単位：千円，人）

年度	小学校費	児童数	一人当たり	中学校費	生徒数	一人当たり
令和３年度	635,475	8,885	72	335,877	4,172	81
令和４年度	718,726	8,796	82	488,068	4,186	117
令和５年度	926,268	8,654	107	1,106,072	4,176	265
令和６年度	1,431,237	8,459	169	1,316,141	4,191	314
令和７年度	4,244,231	8,288	512	1,601,764	4,153	386

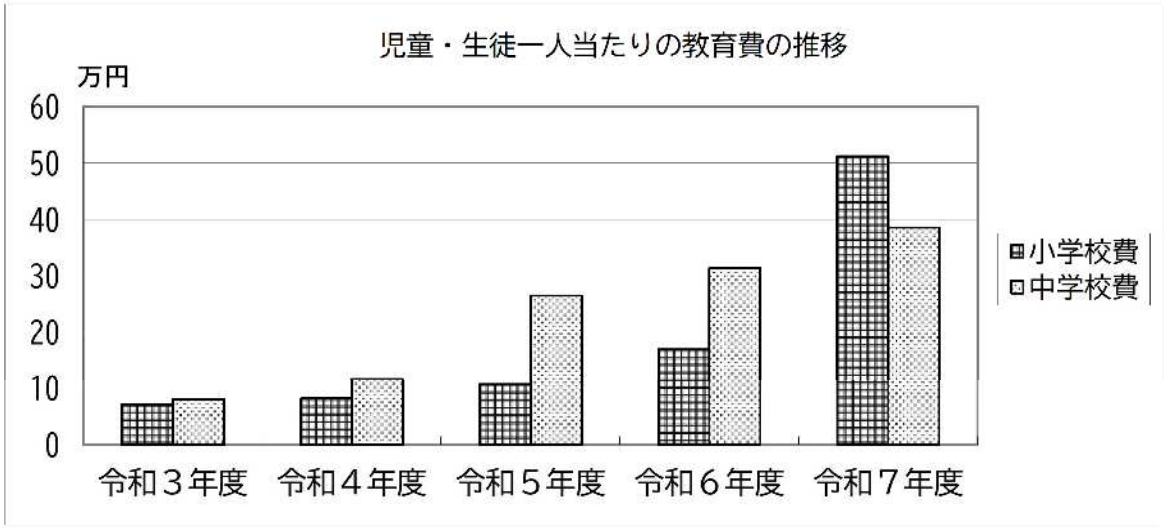

3　入学準備金、奨学金貸付状況、修学資金利子補給、就学援助

(1)　入学準備金貸付状況

単位：千円

区分＼年度	令和2年度	令和3年度	令和4年度	令和5年度	令和6年度
高　校	3人	2人	1人	1人	R5年度で貸付終了
	1,200	400	500	200	
大　学	5人	4人	3人	3人	
	3,500	2,800	2,100	1,900	
専修学校 高等専門学校	5人	2人	2人	1人	
	3,500	1,400	1,400	700	
合　計	13人	8人	6人	5人	
	8,200	4,600	4,000	2,800	

区　分		貸付金（円）	据置期間	返還期間
高　校	国立、公立	200,000	入学した年の9月末日まで	30ヶ月以内（私立大学・私立専修は42ヶ月以内）
	私立	500,000		
大　学	国立、公立	500,000		
	私立	700,000		
専修学校 高等専門学校	国立、公立	200,000		
	私立	700,000		

(2)　奨学金貸付状況

単位：千円

区分＼年度	令和2年度	令和3年度	令和4年度	令和5年度	令和6年度
高　校	1人	1人	0人	0人	0人
	180	180	0	0	0
大　学	7人	6人	7人	7人	5人
	1,680	1,440	1,680	1,680	1,200
専修学校 高等専門学校	0人	0人	0人	0人	0人
	0	0	0	0	0
合　計	8人	7人	7人	7人	5人
	1,860	1,620	1,680	1,680	1,200

区　分		貸付金（円/月）	据置期間	返還期間
高　校	国立、公立	10,000	貸付期間終了後6ヶ月	貸付期間の2倍に相当する期間内
	私立	15,000		
大　学	国立、公立	15,000		
	私立	20,000		
専修学校 高等専門学校	国立、公立	15,000		
	私立	20,000		

（3）修学資金利子補給件数

年　度	令和６年度
入学準備金	３件
奨学金	―

（4）就学援助

○小学校　※合計人数については実人数です。

		費目		支給人数
要保護及び準要保護児童援助費	学用品費等	学用品費通学用品費	第１学年	111
			その他の学年	678
			小計	**789**
		校外活動費（宿泊を伴わないもの）		699
		林間学校費		137
		新入学児童学用品費		219
		修学旅行費		148
		通学費		0
		学用品費等合計		**789**
	給食費			705
	医療費			3
	オンライン学習費			497
	要保護及び準要保護児童援助費合計			**799**
特別支援教育就学奨励費	給食費			125
	通学費			19
	修学旅行費			16
	交流学習交通費			0
	学用品費通学用品費			128
	校外活動費（宿泊を伴わないもの）			115
	校外活動費（宿泊を伴うもの）			23
	新入学児童学用品費			20
	特別支援教育就学奨励費合計			**128**

○中学校　※合計人数については実人数です。

		費目		支給人数
要保護及び準要保護生徒援助費	学用品費等	学用品費通学用品費	第１学年	146
			その他の学年	310
			小計	**456**
		校外活動費（宿泊を伴わないもの）		170
		林間学校費		137
		新入学生徒学用品費		182
		修学旅行費		131
		通学費		0
		体育実技用具費		60
		学用品費等合計		**456**
	給食費			450
	医療費			4
	オンライン学習費			453
	要保護及び準要保護生徒援助費合計			**465**
特別支援教育就学奨励費	給食費			61
	通学費			2
	修学旅行費			24
	交流学習交通費			28
	職場実習交通費			24
	体育実技用具費			7
	学用品費通学用品費			62
	校外活動費（宿泊を伴わないもの）			25
	校外活動費（宿泊を伴うもの）			13
	新入学生徒学用品費			17
	特別支援教育就学奨励費合計			**62**

※受講者率…受講者数／募集数
修了者率…修了者数／受講者数

Ⅱ　生涯学習関係

１　にいざプラスカレッジ（旧：市民総合大学）受講者数

※令和２～４年度は新型コロナウイルス感染症拡大防止のため中止

年度	募集数	受講者数（受講者率）	修了者数（修了者率）
平成２３年度	120 人	114 人（95.0%）	100 人（87.7%）
２４年度		101 人（84.2%）	78 人（77.2%）
２５年度		97 人（80.8%）	79 人（81.4%）
２６年度		110 人（91.6%）	100 人（90.9%）
２７年度		95 人（79.1%）	89 人（93.7%）
２８年度		97 人（80.8%）	93 人（95.9%）
２９年度		100 人（83.3%）	92 人（92.0%）
３０年度		114 人（95.0%）	110 人（96.5%）
令和元年度		77 人（64.2%）	70 人（90.9%）
５年度	90 人	73 人（81.1%）	64 人（87.7%）
６年度		79 人（87.8%）	69 人（87.3%）

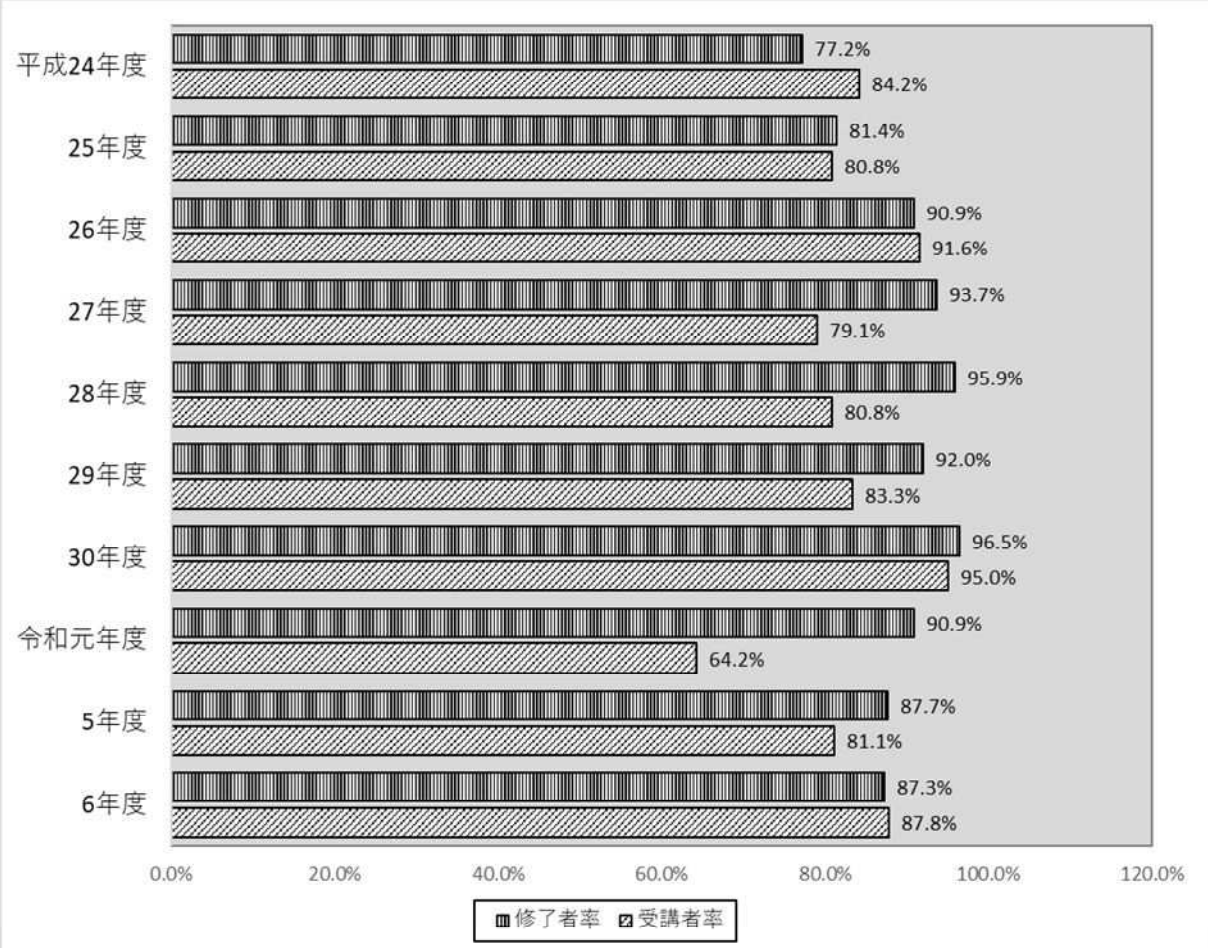

２　ボランティアバンク申請件数

※　令和２年３月から令和３年７月は新型コロナウイルス感染症拡大防止のため休止

年度	申請件数（件）
平成２７年度	１４５
平成２８年度	１３７
平成２９年度	１４２
平成３０年度	１３８
令和元年度	９３
令和２年度	０
令和３年度	６
令和４年度	１２
令和５年度	２６
令和６年度	３１

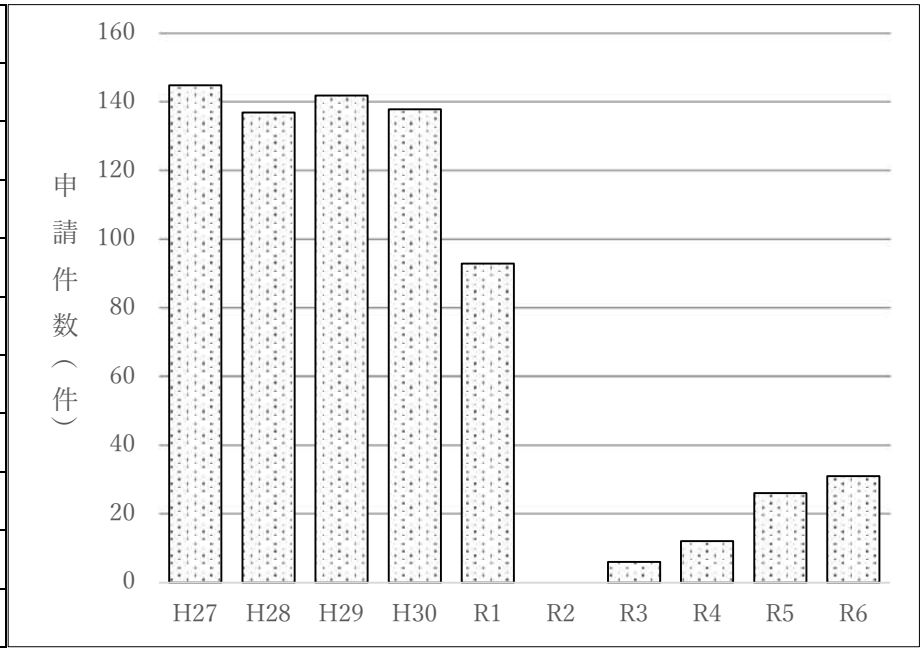

３　快適みらい都市づくり出前講座実施件数

※　平成２９年５月１６日付けで名称変更

年度	申請件数（件）
平成２７年度	４３８
平成２８年度	５５１
平成２９年度	４２５
平成３０年度	４７４
平成元年度	４５４
令和２年度	５７
令和３年度	１２５
令和４年度	１７９
令和５年度	３１０
令和６年度	３４９

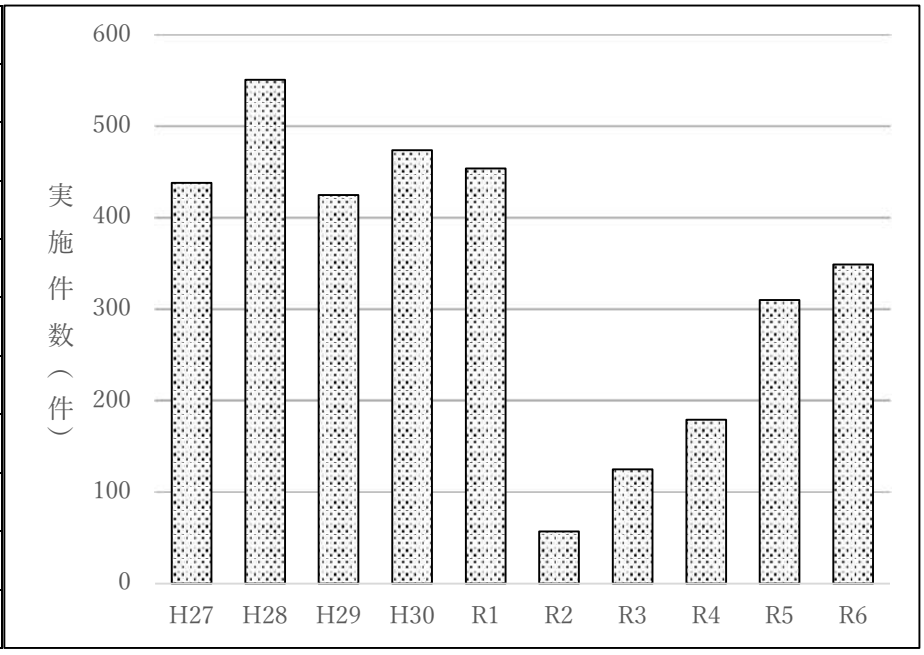

4　新座っ子ぱわーあっぷくらぶ事業

(1)　ジャンル別開設クラブ

年　度	文 化 系	学 習 系	ス ポ ー ツ 系
令和元年度 <37クラブ>	生け花 (2) ／お琴 (2) ／日本舞踊／書道 (3) わくわくアート／色えんぴつ画・ぬり絵／囲碁／将棋／茶道／お花のマルシェ クワ・カブ教室／俳句／森の子くらぶ／手作り絵本 こどもKGK／遊びのたからばこ／にいざネイチャークラブ つくってあそぼう	漢字 (2) ／算数 (2) ／星空博士 エジソン／まなびーらんど パソコン／ことば遊び・こころ育て アロハイングリッシュ	ﾗｹｯﾄﾃﾆｽ (2) ／ﾊﾞﾄﾞﾐﾝﾄﾝ ｿﾌﾄﾊﾞﾚｰﾎﾞｰﾙ／忍たま
令和２年度 <31クラブ>	生け花 (2) ／お琴 (2) ／日本舞踊／書道 (3) わくわくアート／色えんぴつ画・ぬり絵／囲碁／茶道／お花のマルシェ／クワ・カブ教室／俳句 森の子くらぶ／手作り絵本 こどもKGK／遊びのたからばこ／にいざネイチャークラブ つくってあそぼう	漢字／算数／星空博士／パソコン プログラミング	ﾗｹｯﾄﾃﾆｽ／ﾊﾞﾄﾞﾐﾝﾄﾝ／卓球 ｿﾌﾄﾊﾞﾚｰﾎﾞｰﾙ／忍たま
令和３年度 <28クラブ>	生け花 (2) ／お琴 (2) ／日本舞踊／書道 (3) 色えんぴつ画・ぬり絵／茶道／お花のマルシェ クワ・カブ教室／俳句／森の子くらぶ／手作り絵本 こどもKGK／遊びのたからばこ／にいざネイチャークラブ つくってあそぼう	パソコン／プログラミング／エジソン／まなびーらんど	ﾗｹｯﾄﾃﾆｽ／ﾊﾞﾄﾞﾐﾝﾄﾝ／卓球 ｿﾌﾄﾊﾞﾚｰﾎﾞｰﾙ／忍たま
令和４年度 <27クラブ>	生け花／お琴 (2) ／日本舞踊／書道 (2) 色えんぴつ画・ぬり絵／茶道／お花のマルシェ クワ・カブ教室／俳句／森の子くらぶ／手作り絵本 将棋／こどもKGK／遊びのたからばこ	漢字／星空博士／パソコン／プログラミング／エジソン／まなびーらんど	ﾗｹｯﾄﾃﾆｽ／ﾊﾞﾄﾞﾐﾝﾄﾝ／卓球 ｿﾌﾄﾊﾞﾚｰﾎﾞｰﾙ／忍たま
令和５年度 <27クラブ>	生け花／お琴 (2) ／日本舞踊／書道/茶道・生け花 色えんぴつ画・ぬり絵／茶道／お花のマルシェ クワ・カブ教室／森の子くらぶ／手作り絵本／将棋 こどもKGK／遊びのたからばこ 折り紙・ペーパークラフト	漢字 (2) ／星空博士／プログラミング／エジソン／まなびーらんど	ﾗｹｯﾄﾃﾆｽ／ﾊﾞﾄﾞﾐﾝﾄﾝ／卓球 ｿﾌﾄﾊﾞﾚｰﾎﾞｰﾙ／忍たま
令和６年度 <28クラブ>	生け花／お琴 (2) ／日本舞踊／書道/茶道・生け花 色えんぴつ画・ぬり絵／茶道／お花のマルシェ クワ・カブ教室／森の子くらぶ／手作り絵本／将棋 こどもKGK／遊びのたからばこ 折り紙・ペーパークラフト	漢字 (2) ／星空博士／プログラミング／エジソン／まなびーらんど	ﾗｹｯﾄﾃﾆｽ／ﾊﾞﾄﾞﾐﾝﾄﾝ／卓球 ｿﾌﾄﾊﾞﾚｰﾎﾞｰﾙ／忍たま／剣道

※（　）内の数字は開設数

(2) 参加者数推移

（人）

年　　度	参加登録者数（年間延べ）								市内小学校在籍児童数	参加率
	1年	2年	3年	4年	5年	6年	その他	合計		
令和元年度	114	149	170	159	123	88	2	805	8，943	9%
令和2年度	94	100	85	129	81	75	2	566	8，955	6%
令和3年度	84	73	96	99	71	49	1	473	8，886	5%
令和4年度	82	78	82	127	79	51	1	500	8，796	6%
令和5年度	62	87	93	121	83	62	0	508	8，654	6%
令和6年度	60	79	78	105	74	55	0	451	8，459	5%

※在籍児童数は各年の５月１日調査の数

【参加登録者数学年別割合】

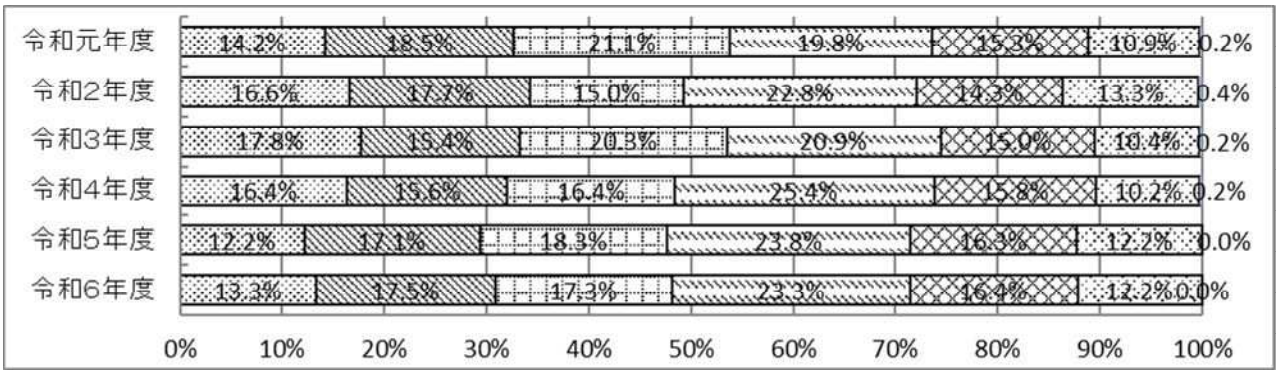

5　子どもの放課後居場所づくり事業

(1)　登録児童数推移　（人）

年　度	東野		石神		東北		新堀		第四		野寺	
	在籍数	登録数	在籍数	登録数	在籍数	登録数	在籍数	登録数	在籍数	登録数	在籍数	登録数
令和２年度	721	386	594	219	789	355	457	186	620	223	662	303
令和３年度	709	286	597	191	801	311	460	185	596	192	687	255
令和４年度	736	310	585	190	809	329	447	168	561	180	696	248
令和５年度	739	351	585	197	798	351	454	172	570	191	730	280
令和６年度	764	411	545	177	818	334	450	194	568	192	710	267

年　度	栗原		新開		大和田		八石		栄		西堀	
	在籍数	登録数	在籍数	登録数	在籍数	登録数	在籍数	登録数	在籍数	登録数	在籍数	登録数
令和２年度	401	208	454	194	897	445	324	131	305	145	370	142
令和３年度	403	170	440	204	882	351	319	110	344	148	350	118
令和４年度	412	177	447	194	838	293	313	111	347	146	343	128
令和５年度	391	176	429	212	780	302	292	106	327	133	343	138
令和６年度	363	178	399	189	746	280	298	105	306	104	346	109

年　度	新座		片山		野火止		池田		陣屋		合計	
	在籍数	登録数	在籍数	登録数	在籍数	登録数	在籍数	登録数	在籍数	登録数	在籍数	登録数
令和２年度	303	98	516	231	624	289	468	186	450	167	8,955	3,908
令和３年度	308	123	514	172	611	219	439	126	418	151	8,878	3,312
令和４年度	296	132	500	171	58-	218	466	133	420	150	8,216	3,278
令和５年度	290	138	490	153	575	205	461	142	401	154	8,655	3,401
令和６年度	284	114	473	159	557	211	430	137	402	159	8,459	3,320

登録児童数推移（人）

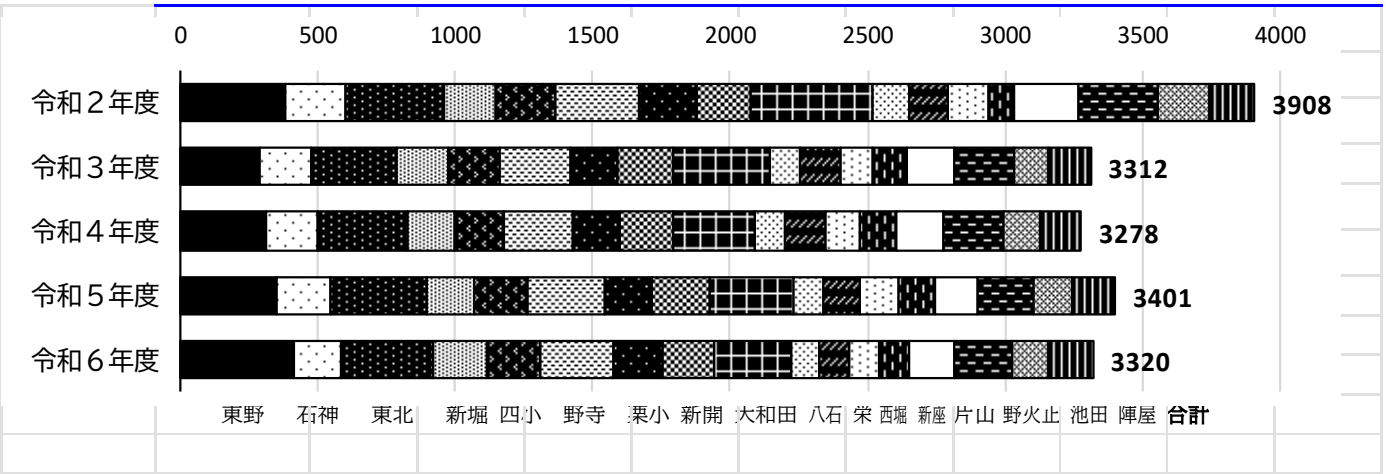

(2)　参加児童数推移　（人）

年　度	東野		石神		東北		新堀	
	延べ参加児童数	平均参加児童数	延べ参加児童数	平均参加児童数	延べ参加児童数	平均参加児童数	延べ参加児童数	平均参加児童数
令和２年度	3,010	18	2,648	16	2,251	13	2,360	13
令和３年度	3,793	18	3,228	15	4,343	20	3,327	15
令和４年度	8,916	42	3,949	18	6,609	30	3,891	18
令和５年度	10,684	53	4,597	22	7,197	33	5,678	26
令和６年度	13,364	64	4,361	21	7,602	36	6,911	34

年　度	第四		野寺		栗原		新開		大和田	
	延べ参加児童数	平均参加児童数	延べ参加児童数	平均参加児童数	延べ参加児童数	平均参加児童数	延べ参加児童数	平均参加児童数	延べ参加児童数	平均参加児童数
令和２年度	2,945	17	1,364	8	2,970	17	3,219	19	2,774	16
令和３年度	3,727	17	3,889	18	3,479	16	4,474	21	4,246	20
令和４年度	5,196	24	5,043	23	4,738	22	6,348	29	6,784	31
令和５年度	4,444	21	6,120	29	5,613	26	7,288	34	7,408	34
令和６年度	4,921	24	5,516	27	4,488	22	6,582	32	7,941	38

年　度	八石		栄		西堀		新座	
	延べ参加児童数	平均参加児童数	延べ参加児童数	平均参加児童数	延べ参加児童数	平均参加児童数	延べ参加児童数	平均参加児童数
令和２年度	1,279	7	1,219	7	2,604	15	1,027	6
令和３年度	1,770	8	1,806	8	2,253	11	2,950	14
令和４年度	1,810	8	1,832	8	3,115	15	2,936	14
令和５年度	1,848	9	1,585	7	3,698	17	2,937	14
令和６年度	2,592	13	1,555	8	2,780	13	2,787	13

年　度	片山		野火止		池田		陣屋	
	延べ参加児童数	平均参加児童数	延べ参加児童数	平均参加児童数	延べ参加児童数	平均参加児童数	延べ参加児童数	平均参加児童数
令和２年度	2,466	17	2,125	14	1,160	8	1,861	13
令和３年度	2,714	13	3,413	16	1,714	8	3,031	14
令和４年度	3,473	16	4,030	18	3,278	15	3,900	18
令和５年度	3,682	17	4,809	23	3,811	18	3,680	18
令和６年度	3,539	17	5,117	25	2,973	14	4,042	19

延べ参加児童数　（人）

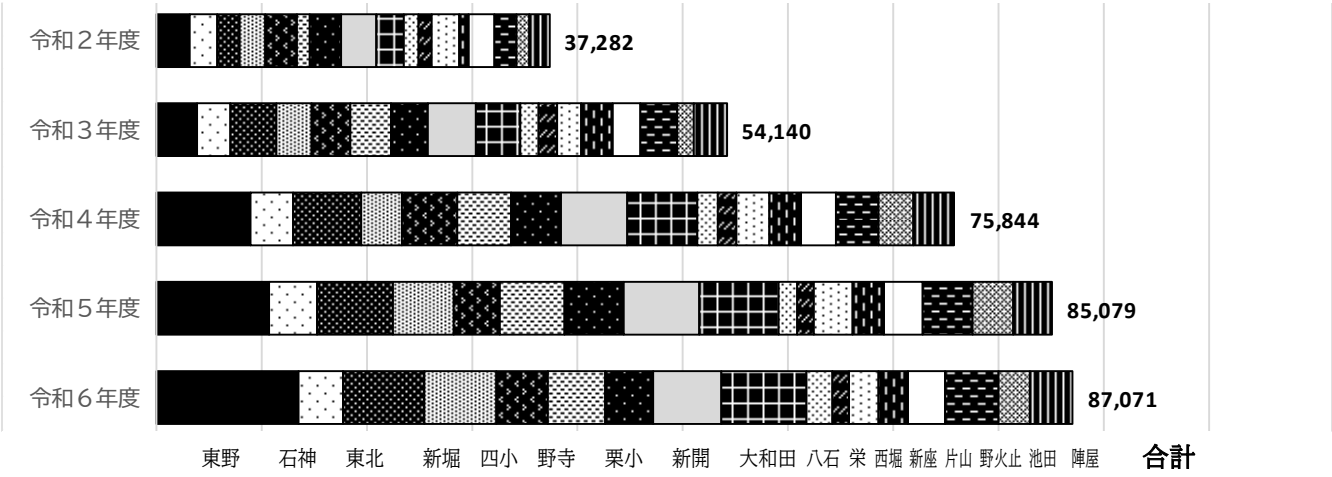
令和２年度
37,282
令和３年度
54,140
令和４年度
75,844
令和５年度
85,079
令和６年度
87,071
東野
石神
東北
新堀
四小
野寺
栗小
新開
大和田
八石
栄
西堀
新座
片山
野火止
池田
陣屋
合計

6　二十歳の集い（旧成人式）

（1）　記念事業及び記念品推移　　※記念品は平成１９年度から廃止

年度（開催日）	記　念　事　業	実行委員数
令和２年度 （R3.1.11）	新型コロナウイルス感染症拡大防止のため、全３回の分散開催を実施し、当日は式典のみ行いアトラクションを中止した。後日、市ホームページにて閲覧者限定で恩師ビデオレターを公開した。	２３名 男8／女１５
令和３年度 （R4.1.10）	新型コロナウイルス感染症拡大防止のため、全３回の分散開催を実施し、当日は式典と恩師ビデオレターの上映のみ。また、敷地内屋外のスペースにて、フォトスポットを設置した。後日、市ホームページにて閲覧者限定で恩師ビデオレターを公開した。	４６名 男２３／女２３
令和４年度 （R5.1.9）	式典と恩師ビデオレターの上映を２回に分けて実施した。また、敷地内屋外のスペースにて、フォトスポットを設置した。後日、市ホームページにて閲覧者限定で恩師ビデオレターを公開した。あわせて番組企画を実施した。	２１名
令和５年度 （R6.1.8）	式典と恩師ビデオレターの上映を２回に分けて実施した。また、鉄腕アトム特別住民登録２０周年を記念し、プログラムに掲載した。	１８名
令和６年度 （R7.1.13）	式典と恩師ビデオレターの上映を２回に分けて実施した。	２６名

（2）　参加者数推移　　（人）

年　　度	該当者数	男	女	参加者数	参加率
令和２年度	1,601	803	798	914	57.0%
令和３年度	1,623	840	783	1,095	67.4%
令和４年度	1,700			1,143	67.2%
令和５年度	1,647			1,105	67.1%
令和６年度	1,653			1,049	63.5%

※令和４年度から男女別集計を廃止した。

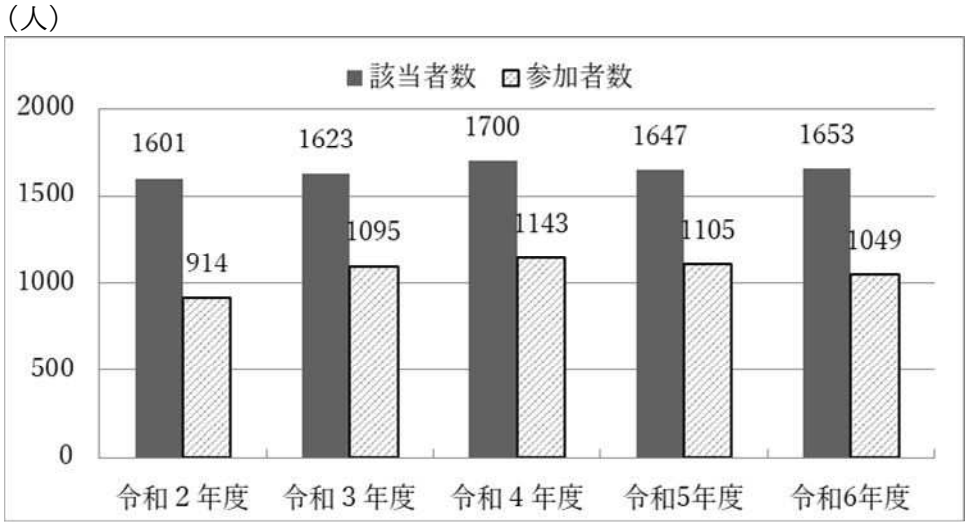

7　図書館の状況（蔵書数・登録者数・館別利用状況・予約件数）

※各年、3 月 31 日現在

7－1　蔵書数

年度	所蔵館名	図　　書	雑誌（ﾀｲﾄﾙ数）	視聴覚資料	合計
令和6年度	中央図書館	204,694	175	12,172	217,041
	福祉の里図書館	129,324	142	7,958	137,424
	分館（5館）	107,791	0	0	107,791
	合　　計	441,809	317	20,130	462,256
令和5年度	中央図書館	201,084	173	12,668	213,925
	福祉の里図書館	125,965	141	7,840	133,946
	分館（5館）	107,396	0	0	107,396
	合　　計	434,445	314	20,508	455,267

7－2　登録数

年度	所蔵館名	個人	団体	協力※	合計
令和6年度	中央図書館	49,572	1,216	199	50,987
	福祉の里図書館	22,351	74	0	22,425
	分館（5館）及びサービススポット	58,465	145	0	58,610
	合　　計	130,388	1,435	199	132,022
令和5年度	中央図書館	47,874	1,200	197	49,271
	福祉の里図書館	22,022	74	0	22,096
	分館（5館）及びサービススポット	58,105	144	0	58,249
	合　　計	128,001	1,418	197	129,616

7－3　館別利用状況（個人、団体、協力※の合計）

年度	所蔵館名	開館日	利用者数	図書	雑誌	視聴覚資料	合計
令和6年度	中央図書館	288	102,002	293,609	13,772	14,344	321,725
	福祉の里図書館	287	44,121	121,748	7,096	8,986	137,830
	分館（5館）及びサービススポット	1,116	127,943	220,084	3,902	4,438	228,424
	合　　計	1,691	274,066	635,441	24,770	27,768	687,979
令和5年度	中央図書館	289	102,861	304,894	14,954	14,630	334,478
	福祉の里図書館	289	45,793	135,933	7,845	8,899	152,677
	分館（5館）及びサービススポット	1,122	128,995	231,856	4,240	4,021	240,117
	合　　計	1,700	277,649	672,683	27,039	27,550	727,272

7－4　予約件数

年度	所蔵館名	個人	団体	協力※	合計
令和6年度	中央図書館	54,797	5,525	4,919	65,241
	福祉の里図書館	20,377	2,072	0	22,449
	分館（5館）及びサービススポット	119,541	854	0	120,395
	合　　計	194,715	8,451	4,919	208,085
令和5年度	中央図書館	55,654	3,669	4,912	64,235
	福祉の里図書館	21,951	1,768	0	23,719
	分館（5館）及びサービススポット	118,511	801	0	119,312
	合　　計	196,116	6,238	4,912	207,266

※ 協力＝埼玉県内図書館等

８　社会教育施設の利用状況

（1）公民館・コミュニティセンターの利用者数及び利用回数
（令和元年度～令和６年度）

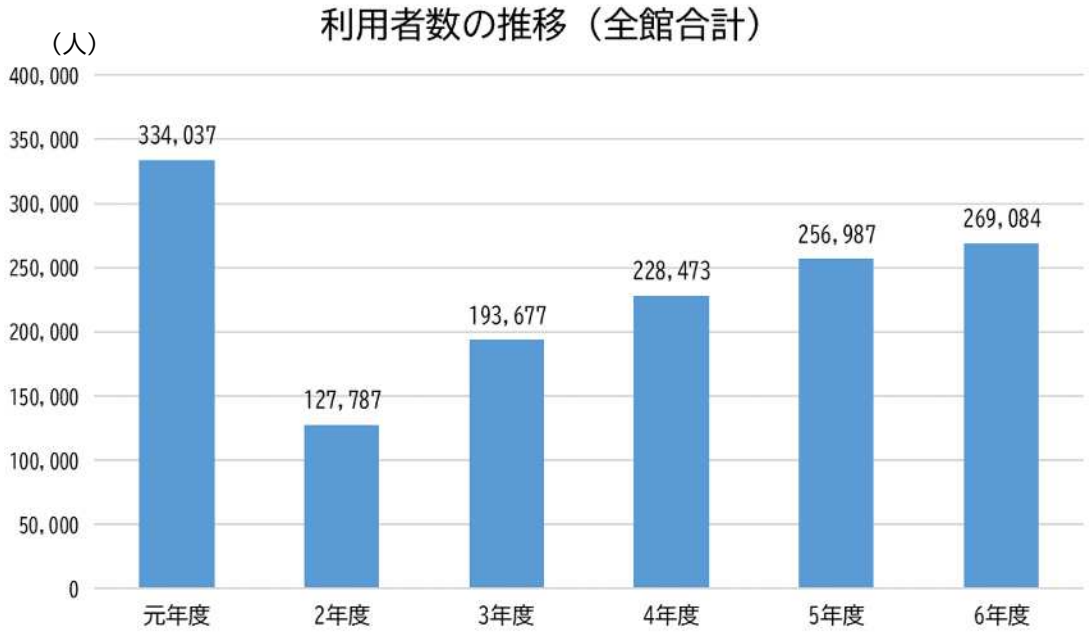

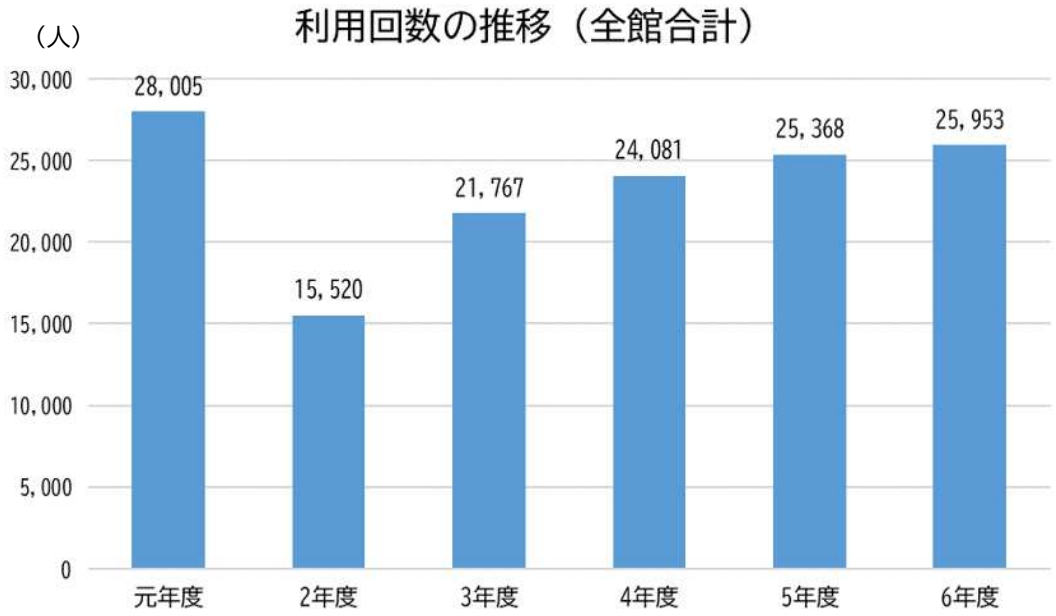

（2）館別利用者数（人）・利用回数（回）

利用者数の推移（人）

館名	令和元年度	令和２年度	令和３年度	令和４年度	令和５年度	令和６年度
中央公民館	59,354	25,781	34,048	40,677	42,177	44,063
野火止公民館	84,632	23,775	40,472	51,327	64,121	66,745
栄公民館	23,581	9,126	13,142	17,413	18,553	18,412
栗原公民館	35,708	15,995	20,811	22,170	21,361	22,536
畑中公民館	30,272	14,430	17,767	21,733	24,925	27,977
大和田公民館	35,560	14,655	22,312	25,459	28,294	30,275
東北コミュニティセンター	34,351	12,389	25,155	28,510	28,734	31,376
西堀・新堀コミュニティセンター	30,579	11,636	19,970	21,184	28,822	27,700
合　計	334,037	127,787	193,677	227,476	256,987	269,084

利用回数の推移（回）

館名	令和元年度	令和２年度	令和３年度	令和４年度	令和５年度	令和６年度
中央公民館	4,960	3,128	3,895	4,279	4,147	4,356
野火止公民館	6,517	3,106	5,084	5,664	6,231	6,601
栄公民館	2,601	1,499	2,001	2,285	2,295	2,183
栗原公民館	2,750	1,867	2,378	2,365	2,485	2,465
畑中公民館	2,703	1,621	2,043	2,311	2,416	2,546
大和田公民館	2,851	1,539	2,049	2,415	2,616	2,539
東北コミュニティセンター	2,979	1,338	2,134	2,534	2,730	2,859
西堀・新堀コミュニティセンター	2,644	1,422	2,183	2,228	2,448	2,404
合　計	28,005	15,520	21,767	24,081	25,368	25,953

（3）館別講座開設数の推移

講座開設数の推移（講座）

館名	令　和 元年度	令　和 2 年 度	令　和 3 年 度	令　和 4 年 度	令　和 5 年 度	令　和 6 年 度
中央公民館	28	6	17	27	39	40
野火止公民館	59	25	33	45	48	44
栄公民館	23	8	20	23	28	29
栗原公民館	24	8	28	33	35	30
畑中公民館	22	9	19	23	21	22
大和田公民館	27	9	28	23	27	27
東北コミュニティ センター	25	14	22	24	31	35
西堀・新堀コミュニティ センター	33	16	30	27	31	33
合計	241	95	197	225	260	260

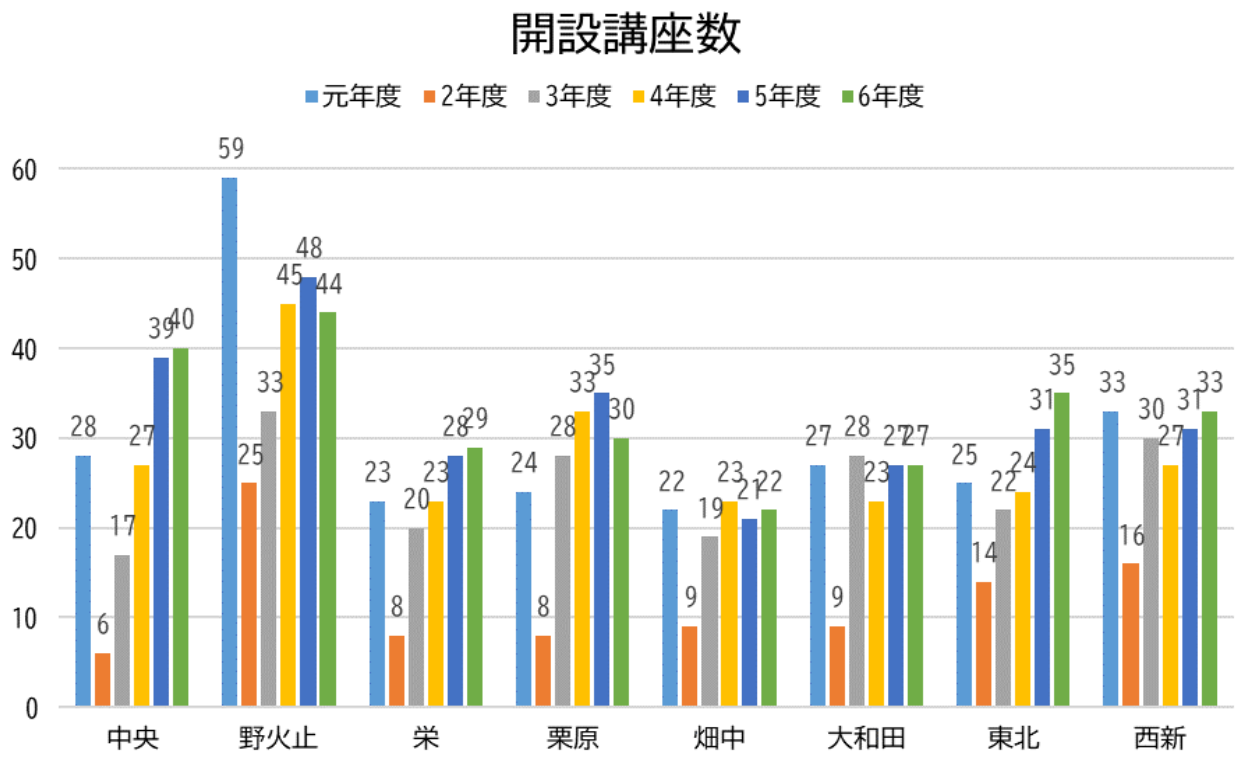

(4)　各公民館・コミセンまつり開催結果

（単位：人）

館名	項目	令和元年度	令和２年度	令和３年度	令和４年度	令和５年度	令和６年度
中央公民館	大　人	1,589	新型コロナウイルス感染症の影響により中止		622	795	841
	子ども	370			31	232	311
	計	1,959			653	1,027	1,152
野火止公民館	大　人	3,561			1,151	2,964	3,795
	子ども	1,924			148	628	1,459
	計	5,485			1,299	3,592	5,254
栄公民館	大　人	899			397	640	600
	子ども	498			87	298	430
	計	1,397			484	938	1,030
栗原公民館	大　人	1,479			798	712	1,254
	子ども	559			184	163	400
	計	2,038			982	875	1,654
畑中公民館	大　人	1,041			422	796	793
	子ども	464			30	365	344
	計	1,505			452	1,161	1,137
大和田公民館	大　人	1,664			573	1,182	1,310
	子ども	647			104	456	1,012
	計	2,311			677	1,638	2,322
東北コミセン	大　人	1,665			632	1,208	848
	子ども	148			78	216	716
	計	1,813			710	1,424	1,564
西・新コミセン	大　人	1,678			456	899	1,102
	子ども	1,335			127	831	1,055
	計	3,013			583	1,730	2,157
合　計	大　人	13,576			5,051	9,196	10,543
	子ども	5,945			789	3,189	5,727
	計	19,521			5,840	12,385	16,270

(5)　市民会館ホール利用状況

項　目	令和２年度	令和３年度	令和４年度	令和５年度	令和６年度
大ホール（回）	46	99	106	153	139
中ホール（回）	214	390	445	413	395
ホール合計（回）	260	489	551	566	534
利用率（%）	34	53	60	61	58
ホール利用人数（人）	12,703	24,779	42,742	69,956	75,642

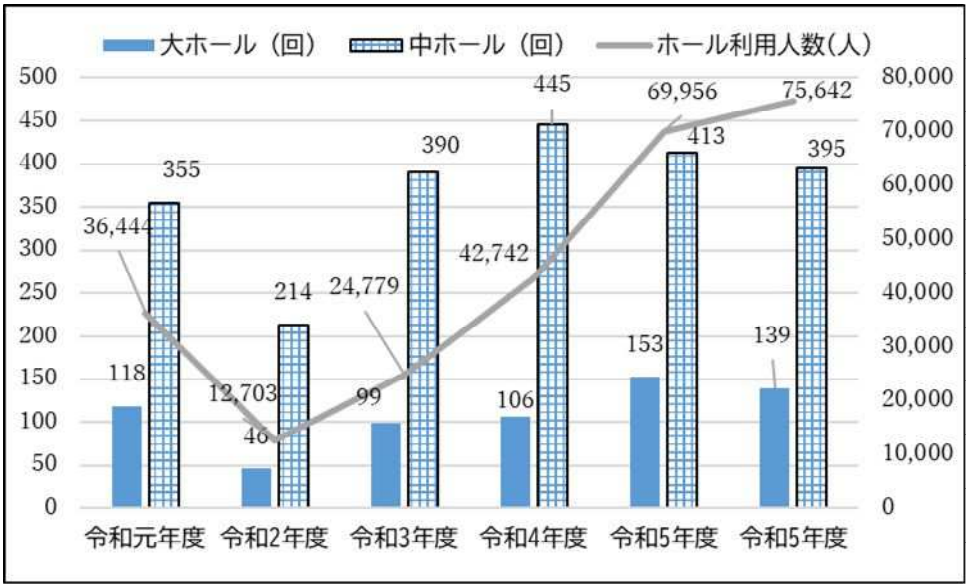

＜　市民会館ホール利用内容（回数）＞

年度	ﾋﾟｱﾉ・ｴﾚｸﾄｰﾝ	吹奏楽・ｵｰｹｽﾄﾗ	洋楽その他	琴・尺八等	民謡・民踊	邦楽その他	日舞・洋舞	講演・講習	映画会	演劇・ﾐｭｰｼﾞｶﾙ等	式典・総会	合唱・ｺｰﾗｽ	録音	その他・ｶﾗｵｹ等	合計
R2	74	52	0	0	5	1	32	12	0	3	12	10	0	59	260
R3	100	106	0	0	9	4	81	25	0	5	17	9	0	133	489
R4	110	133	9	0	3	1	105	26	1	16	25	14	0	108	551
R5	117	144	7	3	8	0	86	34	1	65	24	22	7	48	566
R6	108	154	10	2	59	16	30	42	3	54	26	19	0	11	534

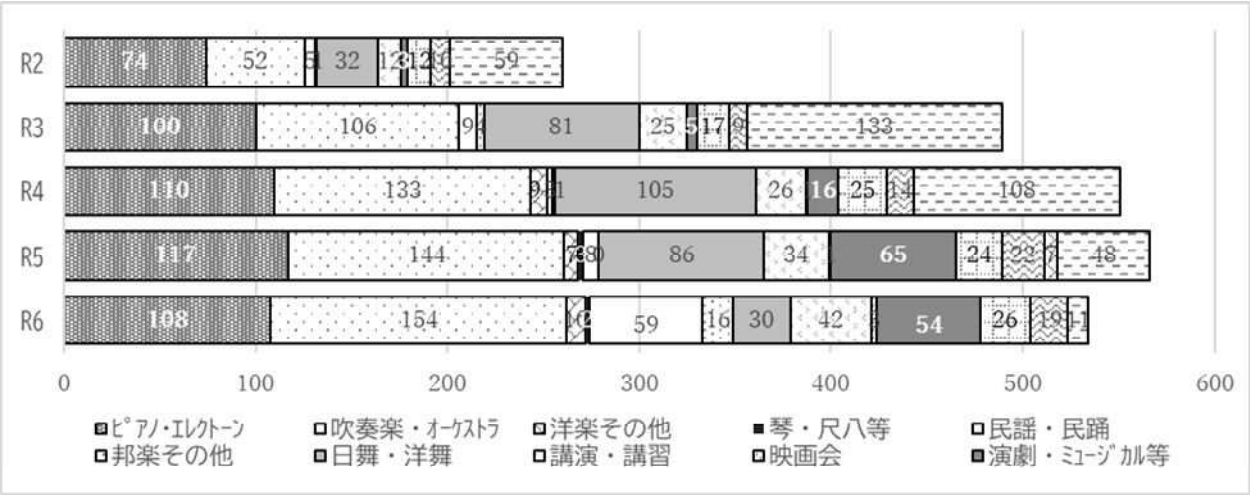

＜　市民会館会議室利用状況　＞　　（単位：回）

	令和２年度	令和３年度	令和４年度	令和５年度	令和６年度
第一会議室	222	389	414	476	449
第二会議室	186	338	366	415	405
第三会議室	129	313	364	369	366
第四会議室	273	427	436	467	530
第五会議室	169	329	389	370	363
和　室	96	171	176	193	172
利用率（%）	24	36	39	41	41

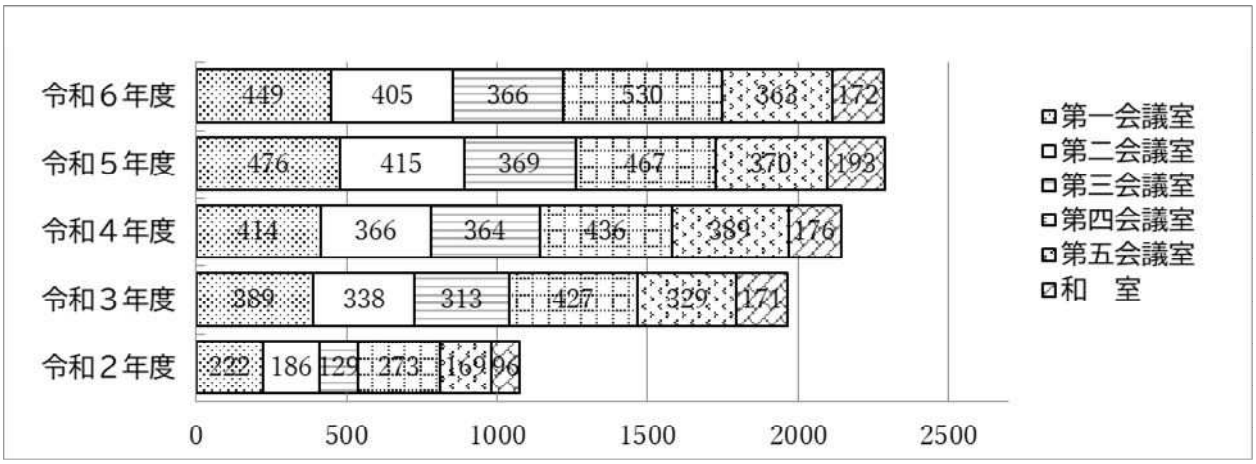

（単位：人）

利用人数	令和２年度	令和３年度	令和４年度	令和５年度	令和６年度
第一会議室	5,580	11,707	16,106	22,789	22,970
第二会議室	1,922	3,792	5,853	8,492	8,447
第三会議室	1,345	3,048	5,037	7,171	6,898
第四会議室	1,573	2,391	3,110	4,764	6,894
第五会議室	1,047	1,948	3,683	3,409	4,164
和　室	985	1,662	2,138	3,461	3,054

（6）ふるさと新座館ホール利用状況

項　目	令和２年度	令和３年度	令和４年度	令和５年度	令和６年度
ホール（回）	142	251	273	344	350
利用率（%）	17	27	29	37	37
ホール利用人数(人)	3,217	8,288	11,776	18,344	17,849

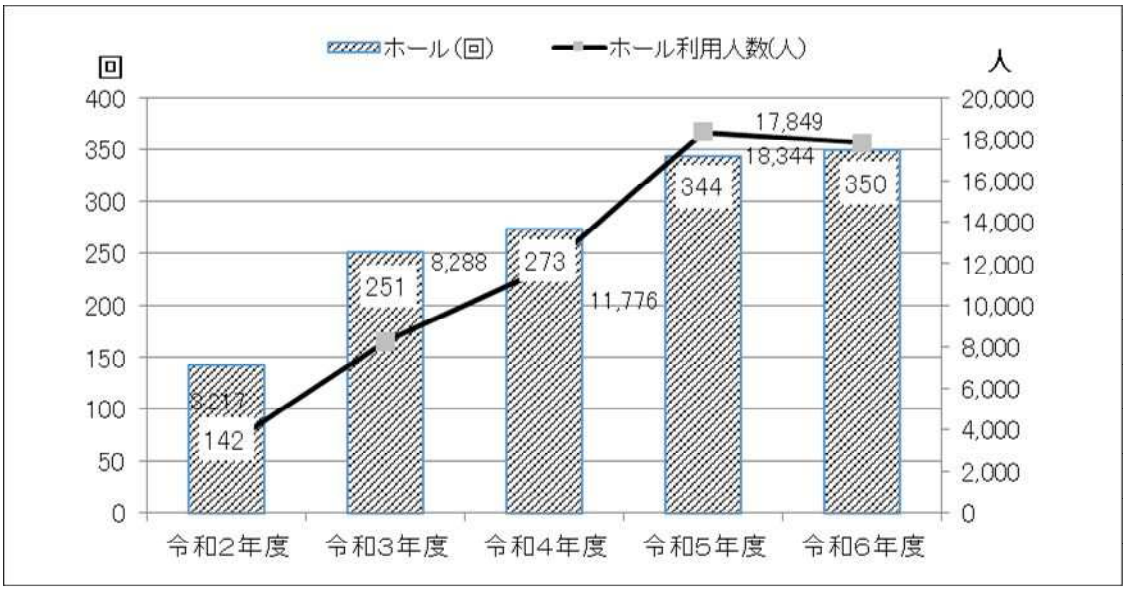

＜ふるさと新座館ホール利用内容（回数）　＞

年度	ﾋﾟｱﾉ・ｴﾚｸﾄｰﾝ	吹奏楽・ｵｰｹｽﾄﾗ	洋楽その他	琴・尺八等	民謡・民踊	日舞・洋舞	講演・講習	映画会	演劇・ﾐｭｰｼﾞｶﾙ等	式典・総会	合唱・ｺｰﾗｽ	録音	その他・ｶﾗｵｹ等	合計
R6	129	5	27	0	6	8	33	11	12	5	7	34	73	350
R5	136	7	16	2	8	20	31	0	20	12	19	6	67	344
R4	160	3	18	0	0	18	19	4	7	8	7	3	26	273
R3	146	0	11	0	11	12	10	2	9	9	10	8	23	251
R2	96	2	4	0	0	0	3	0	0	14	6	17	0	142

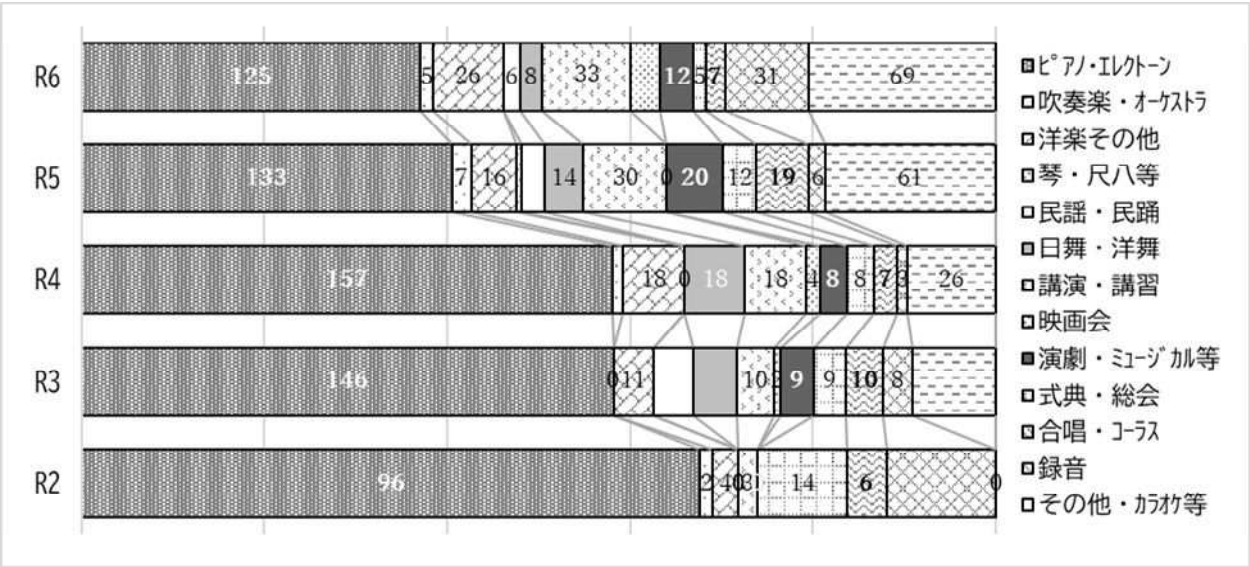

（7） 体育施設等利用状況

○市営運動施設等利用状況　　（単位：人）

年度	殿山運動場	馬場運動場	大和田多目的運動場	大和田運動場少年サッカー場	堀ノ内少年運動場	野火止運動場			西堀庭球場	本多庭球場	栄庭球場
						野球場	庭球場	ｹﾞｰﾄﾎﾞｰﾙ			
R2	25,256	14,950		35,571	4,735	7,931	6,376	2,091	10,040	8,913	11,943
R3	27,601	18,174		42,580	9,270	9,649	7,371	2,252	13,774	10,915	13,767
R4	24,170	17,825		39,494	8,703	10,638	9,543	1,788	15,332	14,165	21,031
R5	24,568	23,108	7,290	41,639	11,194	8,087	8,773	1,415	14,393	16,605	38,125
R6	22,704	21,215	5,660	36,383	6,226	8,214	8,857	736	13,642	15,672	46,295

年度	新座中夜間照明	第三中夜間照明	第四中夜間照明	石神小夜間照明	合　計
R2	1,050	942	30	1,880	136,966
R3	1,405	1,333	580	5,375	168,391
R4	1,883	1,327	670	6,271	178,015
R5	3,513	2,353	1,308	9,245	211,616
R6	4,096	3,020	3,527	6,010	202,257

○総合運動公園利用状況　　（単位：人）

年度	陸上競技場	野球場	ゲートボール場	マレットゴルフ場	合　計
R2	41,760	8,747	980	20,863	72,350
R3	32,695	11,216	1,226	24,693	69,830
R4	40,037	12,274	1,290	19,415	73,016
R5	18,435	11,938	1,223	19,221	50,817
R6	10,130	12,951	867	17,513	41,461

※総合運動公園陸上競技場は、改修工事のため R6.1.9 から R6.12.13 まで休場しました。

○市営体育館利用状況　（単位：人）

年度	市民総合体育館							
	メーンアリーナ	サブアリーナ	第一武道場	第二武道場	卓球場	弓道場	相撲場	ウエイトリフティング室
R2	80,044	19,574	11,795	11,358	3,982	5,269	372	636
R3	83,762	21,787	14,243	14,553	4,108	5,756	329	851
R4	89,206	19,058	11,412	12,088	2,963	4,641	225	526
R5	100,628	18.976	11,349	12,737	3,643	7,616	361	597
R6	12,687	8,579	9,927	10,607	3,351	5,337	559	547

年度	市民総合体育館						福祉の里体育館	合計
	大会議室	小会議室	研修室	陸上トラックジョギング	トレーニング室	小計		
R2	3,172	1,120	792	430	7,932	146,476	18,717	165,193
R3	2,821	1,356	600	661	10,517	161,344	18,718	180,062
R4	4,526	1,973	614	228	12,563	160,023	12,090	172,113
R5	3,970	2,227	900	920	15,708	179,632	14,741	194,373
R6	2,918	1,418	664	513	18,492	75,599	17,018	92,617



（8）歴史民俗資料館利用状況

年度	開館日数（日）	入館者数（人）			
		児童、生徒	一般	合計	一日平均数
令和２年度	237	169	1,247	1,416	6.0
令和３年度					
令和４年度					
令和５年度	283	1,283	5,185	6,468	22.9
令和６年度	283	1,018	4,601	5,619	19.9

令和３年度、４年度は新施設移転準備期間のため休館。

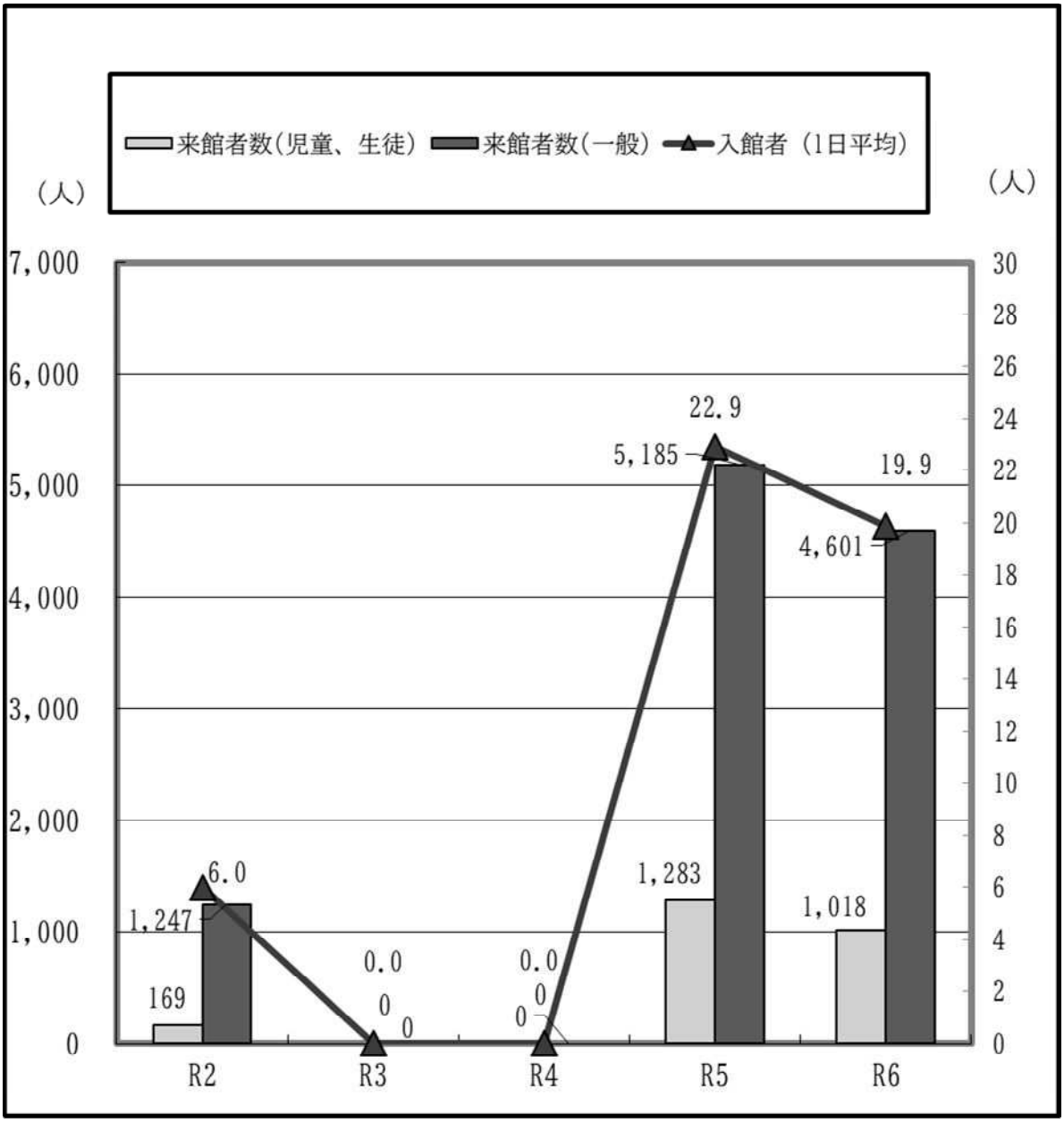

（9）　「睡足軒の森」入園者及び睡足軒・紅葉亭利用状況

（平成１４年１１月１日開園）

年 度	入園者数（人）	睡足軒・紅葉亭利用者数（人）
令和２年度 ※[1]	18,611	628
令和３年度	19,024	1,062
令和４年度	14,754	1,011
令和５年度	14,288	1,007
令和６年度	14,436	1,932

※[1] 令和 2 年 4 月 25 日～5 月 31 日は、緊急事態宣言発令のため休園

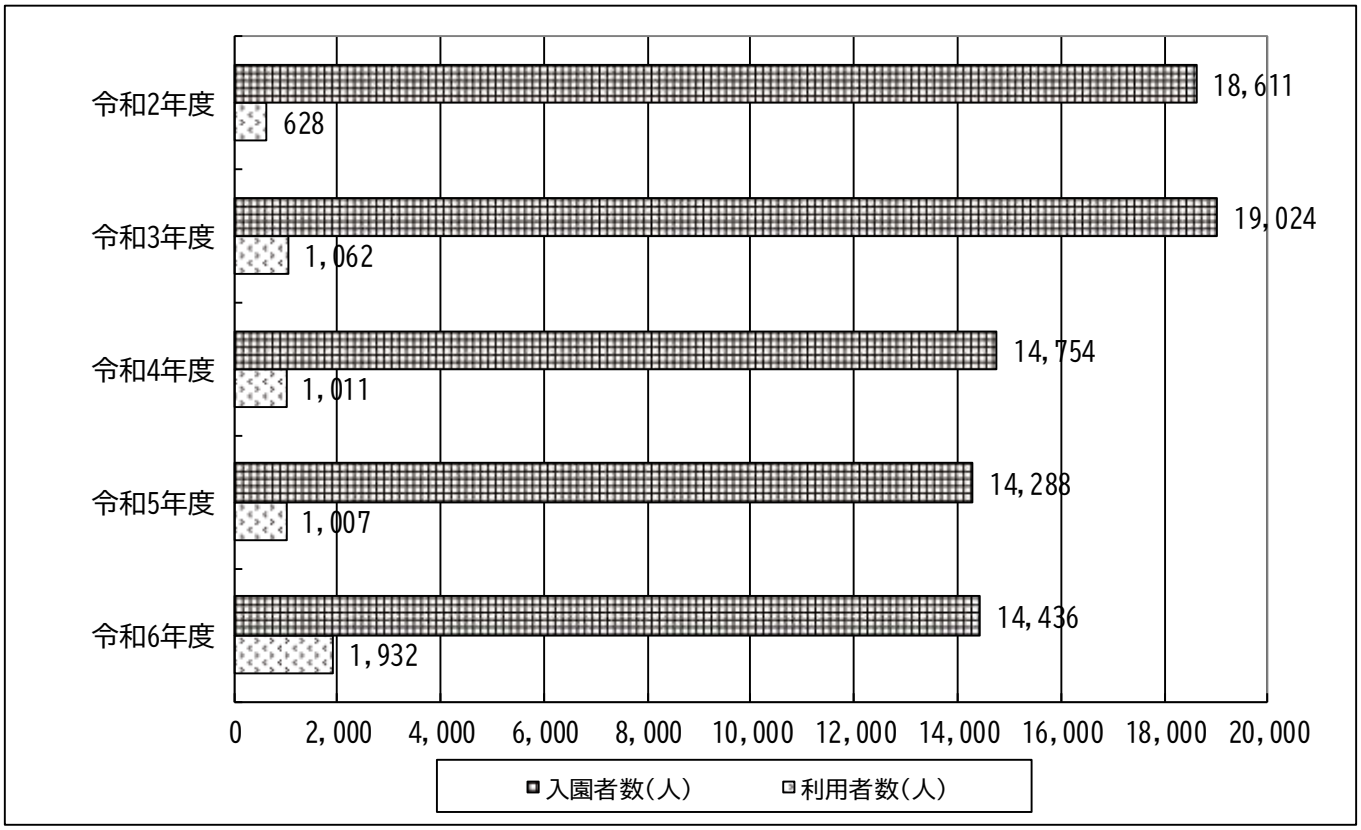

9　文化協会・スポーツ協会加盟団体

（1）　文化協会加盟団体

年　度	令和２年度	令和３年度	令和４年度	令和５年度	令和６年度
団体数	70	61	58	56	54
会員数（人）	1,973	1,877	1,643	1,554	1,600

	部門	年　度				
		令和２年度	令和３年度	令和４年度	令和５年度	令和６年度
団体数	展示	12	11	11	11	11
	舞台	49	42	40	38	37
	教養	9	8	7	7	6
	合計	**70**	**61**	**58**	**56**	**54**
会員数	展示	229	218	219	216	222
	舞台	1,392	1,329	1,228	1,170	1208
	教養	352	330	196	168	170
	合計	**1,973**	**1,877**	**1,643**	**1,554**	**1600**

※連盟は、１団体として集計している。

（2）　公益財団法人スポーツ協会加盟団体

年　度	令和２年度	令和３年度	令和４年度	令和５年度	令和６年度
団体数	24	24	24	24	24
会員数（人）	3,926	3,858	4,012	4,034	4,018

加盟団体名	会員数（人）		加盟団体名	会員数（人）	
	令和５年度	令和６年度		令和５年度	令和６年度
野球	472	455	バドミントン	101	109
ソフトテニス	155	122	少林寺拳法	12	10
卓球	100	98	ボウリング	81	83
剣道	370	342	スポーツ少年団	203	207
柔道	15	33	弓道	94	99
学童野球	564	548	陸上競技	46	42
硬式テニス	350	350	学校体育協会	32	35
バレーボール	95	89	ゴルフ	74	72
レクリエーション	46	43	少年少女硬式野球	120	115
バスケットボール	49	90	マレットゴルフ	66	58
サッカー	210	248	空手道	155	152
ソフトボール	454	446	ミニバスケットボール	170	172
			合計（人）	**4,034**	**4,018**

Ⅲ　学校教育関係

1　学校施設と児童生徒数

令和７年５月１日現在

学校名	校　地(㎡)			児童／生徒数	児童・生徒一人当たりの校地面積	学級数		屋内運動場(㎡)	武道場(㎡)	開校年月日
	建物敷地	運動場	計			学級数	内 特別支援学級			
大和田小学校	7,783	3,700	11,483	689	14.72	27	2	996	－	明治 7年7月9日
西堀小学校	6,440	9,000	15,440	372	45.01	14	2	787	－	〃 13年11月13日
片山小学校	4,307	7,976	12,283	479	25.07	20	4	795	－	〃 7年2月1日
第四小学校	8,118	5,777	13,895	566	24.38	21	3	781	－	昭和 43年4月1日
八石小学校	4,873	5,827	10,700	288	36.64	14	2	799	－	〃 44年4月1日
東北小学校	5,892	5,876	11,768	888	14.73	28	2	717	－	〃 44年4月1日
野火止小学校	6,112	9,027	15,139	546	26.33	21	3	840	－	〃 46年4月1日
野寺小学校	5,039	7,315	12,354	692	16.92	26	3	833	－	〃 47年4月1日
池田小学校	5,971	6,049	12,020	403	26.02	18	3	831	－	〃 48年4月1日
新堀小学校	7,626	4,093	11,719	447	25.87	18	2	833	－	〃 49年4月1日
東野小学校	5,850	6,804	12,654	741	17.12	28	4	840	－	〃 49年4月1日
栄小学校	8,399	9,962	18,361	303	56.50	14	2	831	－	〃 51年4月1日
石神小学校	7,150	6,879	14,029	506	23.98	21	3	840	－	〃 51年4月1日
新開小学校	8,315	6,039	14,354	394	33.46	17	3	833	－	〃 52年4月1日
栗原小学校	5,544	5,976	11,520	364	29.46	15	2	850	－	〃 53年4月1日
陣屋小学校	9,186	5,473	14,659	420	36.56	15	2	1,016	－	〃 54年4月1日
新座小学校	9,028	8,234	17,262	290	59.52	15	3	833	－	平成 16年4月1日
合　計	**115,633**	**114,007**	**229,640**	**8,288**	**26.54**	**332**	**45**	**14,255**	**－**	
新座中学校	6,915	18,645	25,560	477	49.63	16	2	1,516	462	昭和 40年4月1日
第二中学校	11,325	14,549	25,874	1,009	26.38	30	4	1,121	570	〃 46年4月1日
第三中学校	8,790	9,339	18,129	767	23.39	24	3	1,253	468	〃 48年4月1日
第四中学校	11,589	16,642	28,231	486	57.26	16	3	1,280	346	〃 52年4月1日
第五中学校	9,218	14,794	24,012	746	32.58	24	4	1,044	381	〃 52年4月1日
第六中学校	12,500	15,800	28,300	666	41.93	21	3	1,328	361	〃 55年4月1日
合　計	**60,337**	**89,769**	**150,106**	**4,151**	**35.94**	**131**	**19**	**7,542**	**2,588**	

2　教職員数の推移

○小学校　（単位：人、%）

年　度		H27	H28	H29	H30	R1	R2	R3	R4	R5	R6
教職員数		439	452	460	464	464	475	469	477	491	501
	男性	189	193	207	202	202	187	202	198	205	216
	女性	263	267	257	262	268	236	267	279	286	285
男女比	男性	42	42	45	44	44	44	43	42	42	43
(%)	女性	58	58	55	56	56	55	57	58	58	57

○中学校　（単位：人、%）

年　度		H27	H28	H29	H30	R1	R2	R3	R4	R5	R6
教職員数		226	229	235	237	235	244	287	299	252	262
	男性	131	130	132	131	128	118	166	139	178	149
	女性	98	105	105	104	116	105	121	113	121	113
男女比	男性	57	55	56	56	52	52	58	55	60	57
(%)	女性	43	45	44	44	48	47	42	45	40	43

○ 小 学 校

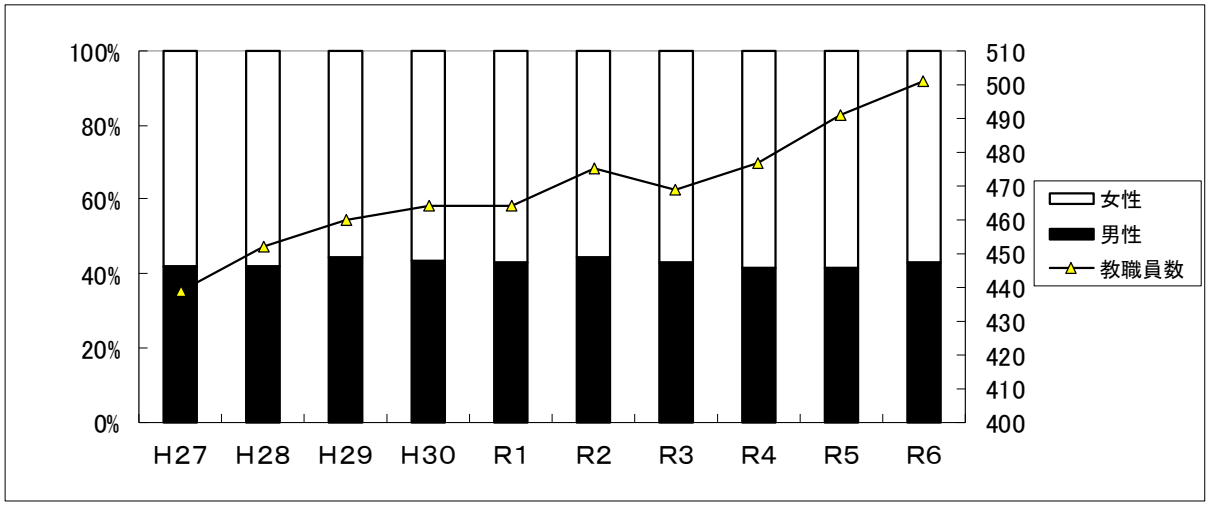

○ 中 学 校

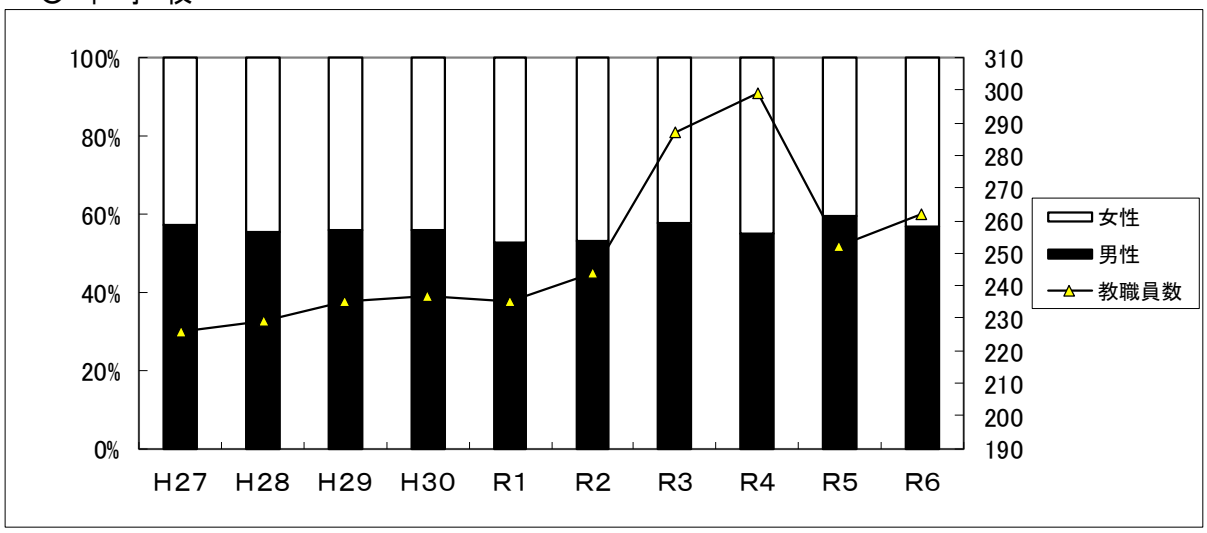

３　児童生徒数の推移

各年５月１日現在（単位：人）

学校名＼年度	H27	H28	H29	H30	R1	R2	R3	R4	R5	R6
大和田小学校	863	899	897	912	918	897	882	838	780	746
西堀小学校	374	381	391	375	359	370	350	343	343	346
片山小学校	462	501	509	528	510	516	514	500	490	473
第四小学校	757	734	713	685	646	620	596	561	570	568
八石小学校	303	297	303	321	319	324	319	313	292	298
東北小学校	730	740	772	765	799	789	808	809	799	818
野火止小学校	593	612	623	622	632	624	611	580	575	557
野寺小学校	619	616	633	654	653	662	687	696	730	710
池田小学校	448	434	416	433	445	468	439	466	462	430
新堀小学校	388	405	421	419	442	457	460	447	453	450
東野小学校	699	697	691	676	699	721	709	736	739	764
栄小学校	227	257	261	298	299	305	344	347	325	306
石神小学校	538	574	606	622	604	594	597	585	585	545
新開小学校	476	468	466	468	451	454	440	447	429	399
栗原小学校	402	399	400	406	404	401	403	412	391	363
陣屋小学校	507	511	519	503	456	450	418	420	401	402
新座小学校	319	327	315	308	306	303	308	296	290	284
合　計	8,705	8,852	8,936	8,995	8,942	8,955	8,885	8,796	8,654	8,459
新座中学校	578	569	563	532	532	520	520	499	515	500
第二中学校	942	932	928	924	954	996	1,003	997	981	980
第三中学校	613	631	682	698	729	759	786	798	775	765
第四中学校	572	555	532	508	502	501	498	496	493	477
第五中学校	694	725	721	714	707	715	733	738	737	771
第六中学校	579	588	565	577	613	642	632	658	675	698
合　計	3,978	4,000	3,991	3,953	4,037	4,133	4,172	4,186	4,176	4,191

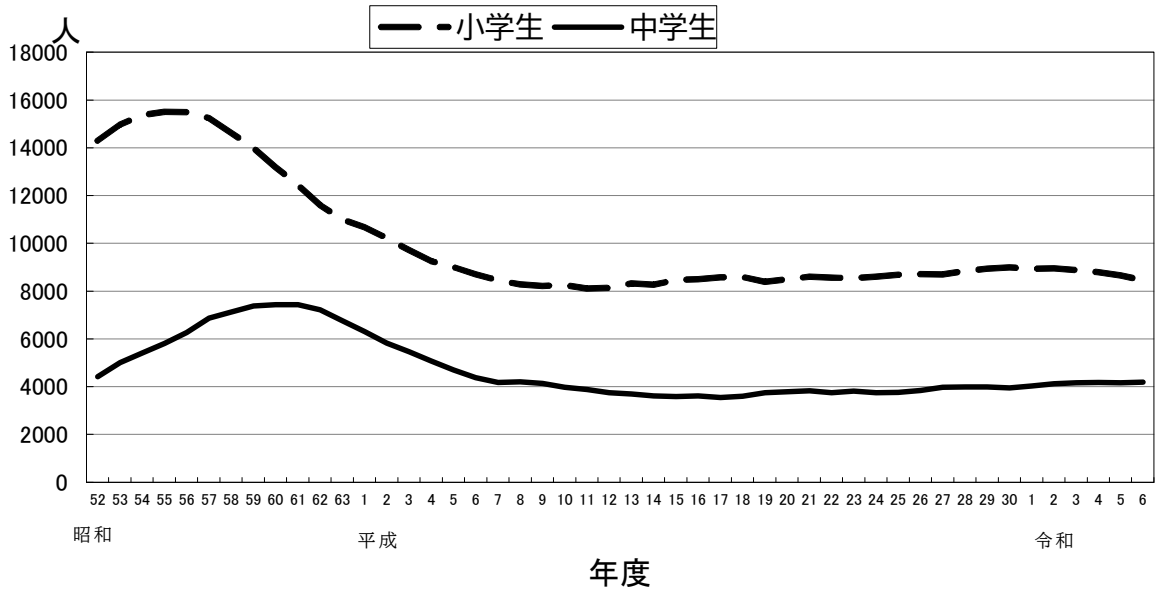

４　中学校卒業者の進路状況の推移

単位：人、％

進路先等		令和４年度	（構成比）	令和５年度	（構成比）	令和６年度	（構成比）
全日制高校	国・公立	825	(58.2)	717	(53.2)	760	(53.9)
	県内私立	267	(18.8)	323	(23.5)	336	(23.8)
	県外私立	170	(12.0)	160	(11.7)	145	(10.3)
定時制高校・高専		17	(1.2)	13	(0.9)	16	(1.1)
特別支援学校		21	(1.5)	23	(1.7)	26	(1.8)
通信制高校		103	(7.3)	116	(8.5)	114	(8.1)
専修・各種学校		2	(0.1)	5	(0.4)	2	(0.1)
進学者総数		1,405	(99.1)	1,357	(98.9)	1,399	(99.1)
就職		2	(0.1)	4	(0.3)	3	(0.2)
その他		11	(0.8)	11	(0.8)	8	(0.6)
卒業者総数		1,418	(100)	1,372	(100)	1,411	(100)

５　年間学校ボランティア活動別人数集計

活動内容	４月	５月	６月	７月	８月	９月	１０月
クラブ活動支援ボランティア	106	143	140	111	76	118	102
安全、防犯ボランティア(校舎外)	4,285	5,046	4,655	3,660	848	4,847	5,272
安全、防犯ボランティア(校舎内)	85	87	128	108	0	102	109
学校行事支援ボランティア	41	119	25	105	0	106	252
学校図書館ボランティア	90	85	87	62	6	52	66
授業・学習支援ボランティア	119	236	285	100	1	426	380
環境美化ボランティア	201	293	329	255	166	343	774
給食、清掃指導及び補助ボランティア	272	127	0	0	0	0	4
清掃活動（校地内外）ボランティア	25	32	28	84	9	178	72
体験学習ボランティア	5	45	57	35	0	13	47
読み聞かせボランティア	119	313	382	270	0	335	350
農業支援員	13	22	21	14	31	23	27
福祉活動ボランティア	0	99	101	76	0	0	120
学校運営協議会委員	57	6	21	15	0	32	20
月別人数	1,496	1,988	2,019	1,863	563	2,039	2,241
延べ活動人数	5,418	6,653	6,259	4,895	1,137	6,575	7,595

活動内容	11月	12月	1月	2月	3月	計	構成%
クラブ活動支援ボランティア	106	91	113	110	90	1306	1.89
安全、防犯ボランティア(校舎外)	4,666	4,584	4,446	4,778	4,314	51,401	74.27
安全、防犯ボランティア(校舎内)	131	101	106	97	105	1,159	1.67
学校行事支援ボランティア	83	89	11	46	87	964	1.39
学校図書館ボランティア	132	124	41	59	65	869	1.26
授業・学習支援ボランティア	444	243	247	217	112	2,810	4.06
環境美化ボランティア	631	219	540	586	226	4,563	6.59
給食、清掃指導及び補助ボランティア	0	0	0	0	0	403	0.58
清掃活動（校地内外）ボランティア	72	104	49	57	66	776	1.12
体験学習ボランティア	90	37	14	36	0	379	0.55
読み聞かせボランティア	376	265	337	392	261	3,400	4.91
農業支援員	17	19	19	24	16	246	0.36
福祉活動ボランティア	120	20	20	20	20	596	0.86
学校運営協議会委員	32	29	65	15	45	337	0.49
月別人数	2,183	1,853	1,685	1,648	1,603	2,1181	
延べ活動人数	6,900	5,925	6,008	6,437	5,407	69,209	

6　要保護・準要保護認定及び予算関係の推移

			令和2年度	令和3年度	令和4年度	令和5年度	令和6年度
児童生徒数		小学校	8,955	8,885	8,796	8,654	8,459
		中学校	4,133	4,172	4,186	4,176	4,191
		計	13,088	13,057	12,982	12,830	12,650
予算現額		小学校	63,519,000	71,766,000	79,933,000	73,100,000	58,013,000
		中学校	54,687,000	73,117,000	76,809,000	74,169,000	61,640,000
		計	118,206,000	144,883,000	156,742,000	147,269,000	119,653,000
決算額		小学校	58,451,254	66,222,678	66,837,740	65,504,724	56,538,276
		中学校	50,814,331	60,981,288	65,666,415	67,476,661	61,200,416
		計	109,265,585	127,203,966	132,504,155	132,981,385	117,738,692
不用額		小学校	5,067,746	5,543,322	13,095,260	7,595,276	1,474,724
		中学校	3,872,669	12,135,712	11,142,585	6,692,339	439,584
		計	8,940,415	17,679,034	24,237,845	14,287,615	1,914,308
要保護者数		小学校	71	61	74	78	74
		中学校	54	52	50	48	42
		計	125	113	124	126	116
要保護から準要保護	申請数	小学校	2	3	3	1	6
		中学校	1	3	4	0	0
		計	3	6	7	1	6
	認定数	小学校	2	3	3	1	6
		中学校	1	3	4	0	0
		計	3	6	7	1	6
	否認定数	小学校	0	0	0	0	0
		中学校	0	0	0	0	0
		計	0	0	0	0	0
準要保護	申請数	小学校	1,100	1,074	1,057	997	909
		中学校	604	604	569	571	529
		計	1,704	1,678	1,626	1,568	1,438
	認定数	小学校	**977**	**946**	**959**	**877**	**789**
		中学校	**558**	**546**	**511**	**496**	**456**
		計	**1,535**	**1,492**	**1,470**	**1,373**	**1,245**
	否認定数	小学校	123	128	98	120	120
		中学校	46	58	58	75	73
		計	169	186	156	195	193
		（率）	9.9%	11.1%	9.6%	12.4%	13.4%
		理由 所得超過	小学校　中学校 123人　46人 計　169人	小学校　中学校 128人　58人 計　186人	小学校　中学校 98人　58人 計　156人	小学校　中学校 120人　75人 計　195人	小学校　中学校 115人　70人 計　185人
	認定後辞退		小学校　中学校 ２人　0人 計　2人	小学校　中学校 ０人　0人 計　0人	小学校　中学校 １人　0人 計　1人	小学校　中学校 ５人　3人 計　8人	小学校　中学校 ０人　0人 計　0人
	認定後の要保護･転出等		小学校　中学校 20人　13人 計　33人	小学校　中学校 22人　9人 計　31人	小学校　中学校 44人　8人 計　52人	小学校　中学校 18人　8人 計　26人	小学校　中学校 18人　8人 計　26人
認定率		小学校	10.91%	10.65%	10.90%	10.13%	9.33%
		中学校	13.50%	13.09%	12.21%	11.88%	10.88%
		全体	11.73%	11.43%	11.32%	10.70%	9.84%

＊認定率とは、準要保護に認定された児童･生徒数を５月１日現在の児童･生徒数で除したものです。予算・決算額には、特別教育就学奨励費も含む。

7　令和６年度学校教育における人権教育の推進状況

月・日	研修会・事業名（会場）	内容	成果	課題
5月17日	「人権作文」の募集	応募総数 市内小・中学校 合計10,783作品	○性の多様性に関する作文が増えてきた。情報提供や各教科の授業の成果と考える。	◇より様々な人権問題について考える機会を増やすこと。
5月23日	第１回人権教育研究協力員会及び主任研修会 （畑中公民館）	・研修テーマの決定 ・年間研修計画の確認 ・人権作文の選考	○研究協力員を中心に積極的な取組が行われ、円滑に協議を進めることができた。	◇人権感覚育成に関数具体的な実践方法に関すること。 ◇選考方法や基準を改善すること。
7月28日	北足立南部地区人権教育実践報告会 （草加市）	・人権作文の発表等 ・各分科会での研究協議	○人権教育主任が出席し、人権感覚を高めるとともに、各学校に戻り伝達を行い、資料や課題を共有できた。	◇より課題意識をもって、参加できるよう、主任等の研修会で啓発すること。
8月7日	第２回人権教育主任研修会（臨地研修会） （さいたま市立五反田会館）	・さいたま市立五反田会館の見学及び書籍や資料の閲覧	○都内における同和問題の起りやLGBTQ+当事者の方々が感じていることから、現在学校現場でどのような対応が求められているのかを学ぶことができた。	◇現場の困り感、様々な人権課題に沿って現地研修会を企画すること。
10月18日	朝霞地区管理職人権教育懇談会 （朝霞市中央公民館）	・講師として片岡平氏を招いた市内の各学校の管理職（R６年度は教頭）を対象とした研修	○同和問題の理解をより深めることができた。	◇管理職に対する人権意識向上のための研修を推進すること。
11月14日	北足立地区人権教育研究集会 （嵐山町　国立女性教育会館）	・全体会において講演会 ・各分科会での報告、研究協議	○担当指導主事と人権教育主任が出席し、全体会および分科会で具体的な事例をもとに人権感覚を高めることができた。	◇より課題意識をもって、参加できるよう、主任等の研修会で啓発すること。
11月22日	第３回新座市学校人権教育主任研修会 （新座市立第五学校）	指導者：八石小学校長 川南　真一　氏 西堀小学校長 鶴田　千尋　氏 ・公開授業 ・研究協議 ・指導・講評	○公民の授業を通して、人権感覚育成プログラムを参考にし、育てたい資質・能力や、人権感覚育成の視点を明確にした授業を展開できた。	◇社会科だけではなく、各教科において人権教育の視点を意識した実践を積み重ねること。
３月初旬	新座市人権作文集「ふれあい」発行	・市内優秀作品を掲載する生涯学習スポーツ課との連携による資料作成	○市内２３校に配布し、子供たちの人権啓発に役立った。	◇配布した資料の活用方法を次年度の計画に位置付けて活用を図っていくこと。
３月中旬	「教育研究新座」研究冊子（ＰＤＦ版）発行	・１年間の学校人権教育に関する取組等のまとめ	○年間の活動をまとめ、次年度の計画づくりの資料となった	◇次年度の各校の取組に向けて実践的な内容構成にすること。

8　児童生徒の健康

(1)　児童生徒体位

新型コロナウイルス感染症の影響により、令和２年度は統計なし

（５年ごとの変化）

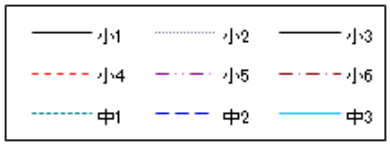

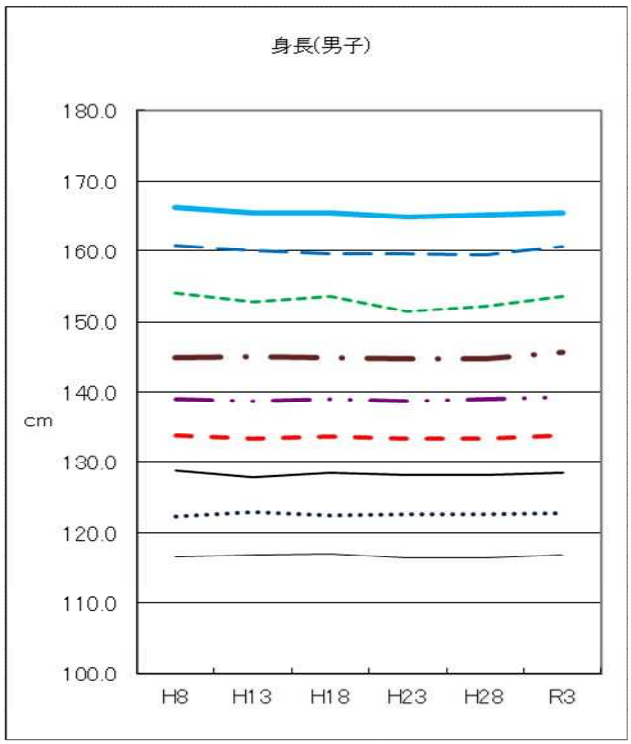

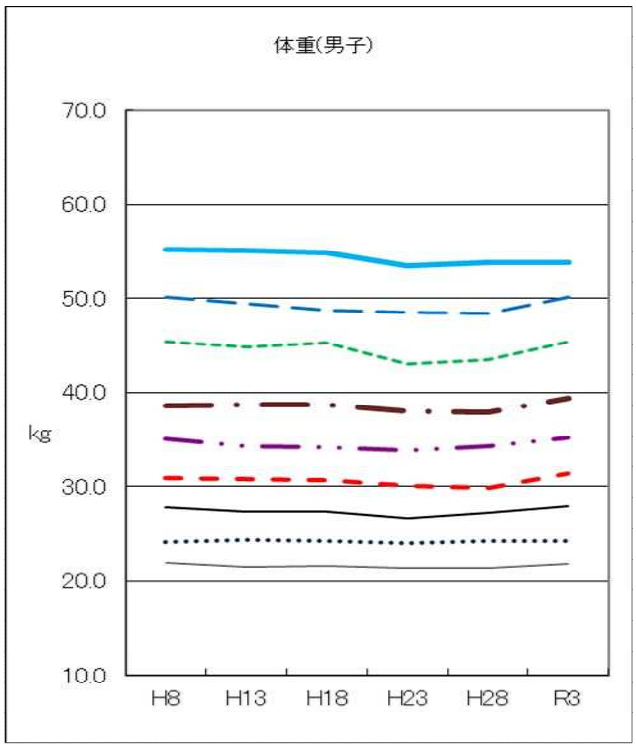

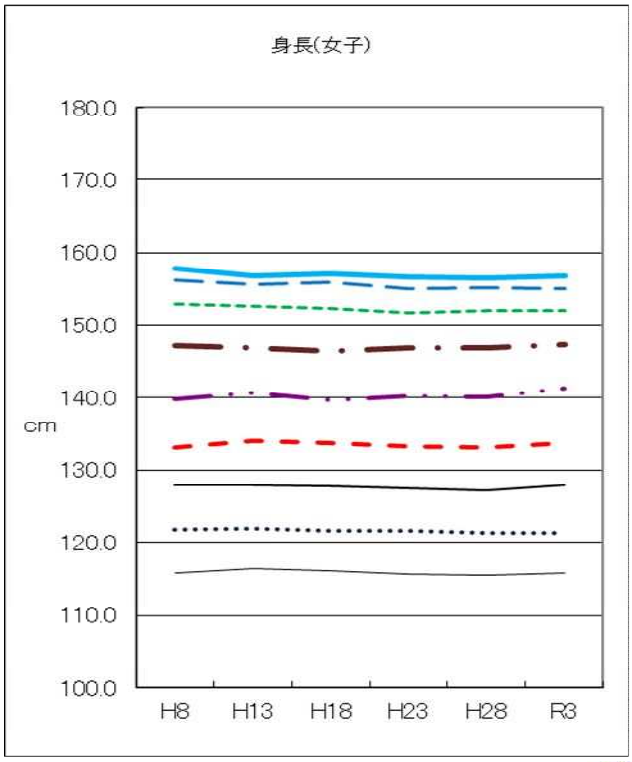

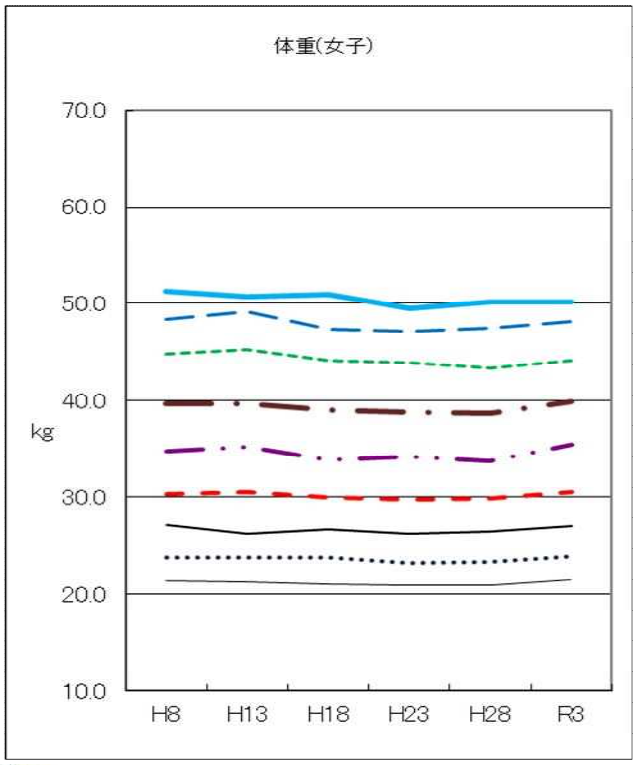

９ 副担任配置の成果　　※網掛けの項目は、昨年度調査で８５％に到達できなかったもの

小学校１年生で身に付けさせたい基本的な生活習慣や学習習慣・学習内容マスターチェック表集計一覧

	生活面・学習面 チェック項目	平成２６ 年度末	平成２７ 年度末	平成２８ 年度末	平成２９ 年度末	平成３０ 年度末	令和元 年度末	令和２ 年度末	令和３ 年度末	令和４ 年度末	令和５ 年度末	令和６ 年度末
		割合 (%)	割合 (%)	割合 (%)	割合 (%)	割合 (%)	割合 (%)	割合 (%)	割合 (%)	割合 (%)	割合 (%)	割合 (%)
1	元気よくあいさつや返事ができる	93.2	93.5	97.8	95.6	91.8	89.2	85.7	92.9	93.0	89.3	95.5
2	いすにきちんとすわって学習できる	90.3	88.7	95.7	93.4	92.1	88.8	85.5	91.3	91.0	88.6	88.1
3	鉛筆を正しく持つことができる	83.2	82.6	82.5	79.3	85.9	79.2	74.8	84.0	82.1	79.1	76.6
4	教科書・ノート・筆箱を机の上に出すことができる	95.3	95.1	96.0	94.2	94.7	92.0	90.8	94.0	90.6	89.9	91.5
5	ランドセルをきちんとロッカーに入れることができる	97.5	96.5	99.0	96.4	98.6	96.4	94.4	96.6	97.5	94.9	95.7
6	みんなにわかるようにはっきりと話すことができる	88.8	90.3	88.9	91.0	88.3	85.4	81.6	89.4	88.8	81.3	87.4
7	話す人を見て聞くことができる	88.1	90.1	89.3	89.6	87.6	85.7	81.5	89.1	85.4	83.2	86.5
8	体育着や給食衣の身支度ができる	99.3	98.8	98.6	99.4	99.5	98.1	94.4	98.2	99.0	94.2	97.2
9	給食の片付けができる	99.5	98.7	98.9	99.0	99.3	98.0	94.7	99.0	99.1	96.6	98.1
10	ほうきやぞうきんを使ってそうじができる	96.5	95.8	96.4	96.3	95.6	92.2	91.7	94.5	94.9	92.3	94.3
11	廊下を走らずに歩くことができる	83.8	88.6	87.3	85.0	85.6	81.0	78.4	88.0	85.3	77.6	83.0
12	使ったものをもとに戻すことができる	93.5	96.3	96.1	94.7	93.5	88.9	88.2	94.5	94.0	91.7	92.7
13	チャイムがなったら教室にもどることができる	97.8	98.4	96.8	98.6	97.4	94.6	93.0	97.8	97.6	96.6	96.6
14	げた箱にくつをそろえて入れることができる	88.8	93.8	92.6	91.6	95.5	88.3	84.9	90.2	91.2	85.1	90.4
15	友だちとなかよくできる	97.4	95.5	97.1	97.4	95.9	92.0	92.1	96.4	96.1	94.2	92.1
16	ひらがなを正しく書くことができる	94.8	96.4	95.4	95.1	95.1	92.6	90.8	95.1	94.1	91.9	91.5
17	習った漢字を読むことができる	95.3	94.9	95.2	95.7	94.4	91.5	89.0	91.9	92.6	91.5	91.5
18	習った漢字を書くことができる	90.1	92.6	92.1	92.2	90.8	83.8	85.7	89.1	85.6	85.7	86.4
19	片仮名を読むことができる	97.4	95.5	97.4	96.9	95.8	94.2	91.8	95.6	94.9	95.0	93.7
20	片仮名を書くことができる	89.2	91.8	92.7	90.1	91.4	87.2	85.6	87.6	88.7	87.9	87.3
21	文をはっきり読むことができる	93.9	93.8	93.1	92.3	90.3	88.8	86.8	89.2	92.2	86.9	90.0
22	簡単な文を書くことができる	93.6	95.9	95.4	95.4	94.4	89.7	88.8	94.4	94.2	92.9	91.2
23	１００までの数を唱えることができる	95.9	97.3	97.0	97.6	95.3	97.1	90.2	95.7	95.8	95.4	94.5
24	くりあがりのたしざんができる	94.5	97.1	96.7	96.9	95.3	94.8	90.8	95.6	94.8	93.0	92.9
25	くりさがりのひきざんができる	94.3	96.3	96.5	96.0	93.4	93.2	89.8	93.7	94.0	91.6	91.8
調査対象人数(人)		880	976	1,015	1,340	1,328	1,238	1,322	1,121	1,069	1069	1,229

１０　生徒指導

(1) 長期欠席及び不登校児童生徒数年度別推移比較表

１　小学校

理由／年度	平成27年度	平成28年度	平成29年度	平成30年度	令和元年度	令和2年度	令和3年度	令和4年度	令和5年度	令和6年度
（1）病気	33	17	25	18	13	12	12	19	47	74
（2）経済的な理由	0	0	0	0	0	0	0	0	0	0
（3）不登校	**28**	**43**	**46**	**68**	**84**	**99**	**106**	**149**	**185**	**159**
（4）その他	21	23	31	21	16	11	9	10	37	39
合　　計	82	83	102	107	113	122	127	178	269	272
全児童数	8,706	8,852	8,936	8,995	8,942	8,956	8,885	8,796	8,426	8239
長期欠席児童の割合（市）	0.94	0.93	1.14	1.18	1.26	1.36	1.42	2.02	3.19	3.30
不登校の割合（市）	**0.32**	**0.48**	**0.51**	**0.75**	**0.93**	**1.10**	**1.19**	**1.69**	**2.19**	**1.93**

２　中学校

理由／年度	平成27年度	平成28年度	平成29年度	平成30年度	令和元年度	令和2年度	令和3年度	令和4年度	令和5年度	令和6年度
（1）病気	32	35	32	24	28	26	30	32	36	31
（2）経済的な理由	0	0	0	0	0	0	0	0	0	0
（3）不登校	**103**	**104**	**110**	**142**	**145**	**166**	**208**	**240**	**241**	**230**
（4）その他	10	10	12	12	10	5	4	6	16	18
合　　計	145	149	154	178	183	197	242	278	293	279
全生徒数	3,978	4,000	3,991	3,953	4,037	4,134	4,172	4,186	4,188	4092
長期欠席生徒の割合（市）	3.65	3.72	3.85	4.50	4.53	4.76	5.80	6.64	6.99	6.82
不登校の割合（市）	**2.59**	**2.60**	**2.75**	**3.59**	**3.59**	**4.01**	**4.98**	**5.73**	**5.75**	**5.62**

(2) いじめ･暴力行為件数の年度別推移比較表

項目/年度	学校種別	平成29年度	平成30年度	令和元年度	令和2年度	令和3年度	令和4年度	令和5年度	令和6年度
いじめ	小学校	125 件	137 件	110 件	110 件	122 件	110 件	181 件	455 件
	中学校	69 件	77 件	58 件	80 件	36 件	88 件	78 件	479 件
暴力行為	小学校	12 件	24 件	35 件	38 件	36 件	75 件	61 件	129 件
	中学校	28 件	32 件	31 件	20 件	29 件	56 件	69 件	117 件

(3)　令和５年度　暴力行為の形態別発生件数

		令和４年度	令和５年度	令和６年度
小学校	発生件数	75	61	129
	対教師暴力	27	6	18
	生徒間暴力	35	42	90
	対人暴力	0	0	2
	器物破損	13	13	19
中学校	発生件数	56	69	117
	対教師暴力	8	6	3
	生徒間暴力	35	59	108
	対人暴力	1	1	0
	器物破損	12	3	6

１１　学校給食

(1)　設置状況等

令和７年５月１日

学　校　名	開始年月	児童生徒数（人）	栄養職員（人）	調　理　員（人）
大和田小学校	昭和 38 年 10 月	689	1	(調理業務委託)
西堀小学校	〃　34 年 10 月	372	1	(調理業務委託)
片山小学校	〃　36 年 11 月	479	1	(調理業務委託)
第四小学校	〃　43 年 4 月	566	1	(調理業務委託)
八石小学校	〃　44 年 9 月	288	1	(調理業務委託)
東北小学校	〃　44 年 9 月	788	1	(調理業務委託)
野火止小学校	〃　46 年 6 月	546	1	(調理業務委託)
野寺小学校	〃　47 年 5 月	692	1	(調理業務委託)
池田小学校	〃　48 年 5 月	403	1	(調理業務委託)
新堀小学校	〃　49 年 6 月	447	1	(調理業務委託)
東野小学校	〃　49 年 5 月	741	1	5
栄　小　学　校	〃　51 年 4 月	303	1	(調理業務委託)
石神小学校	〃　51 年 4 月	506	1	(調理業務委託)
新開小学校	〃　52 年 4 月	394	1	(調理業務委託)
栗原小学校	〃　53 年 4 月	364	1	(調理業務委託)
陣屋小学校	〃　54 年 4 月	420	1	(調理業務委託)
新座小学校	平成 16 年 4 月	290	1	(調理業務委託)
新座中学校	昭和 42 年 5 月	478	1	(調理業務委託)
第二中学校	〃　46 年 6 月	1009	1	(調理業務委託)
第三中学校	〃　48 年 5 月	767	1	(調理業務委託)
第四中学校	〃　52 年 4 月	486	1	(調理業務委託)
第五中学校	〃　52 年 4 月	747	1	(調理業務委託)
第六中学校	〃　55 年 4 月	666	1	(調理業務委託)

※　調理員数は再任用職員・会計年度任用職員を含まない。

※　栄養士数は会計年度任用職員を含む。　(西堀小 7/1 配属含む)

(2)　一人当たり給食費の推移　(単位　円)

改定年度	小学校	中学校
昭和 45 年度	900	1,200
昭和 46 年度	1,200	1,400
昭和 48 年度	1,500	1,800
昭和 49 年度	2,000	2,300
昭和 51 年度	2,500	3,000
昭和 56 年度	3,000	3,600
平成　3 年度（9 月から）	3,300	3,900
平成 10 年度	3,600	4,200
平成 20 年度（1 月から）	4,000	4,700
令和　5 年度	4,500	5,300
令和　7 年度	5,150	6,050

（3）学校給食の地産地消実績

学校名	農家数（件）				品目数（品）		
	令和４年度	令和５年度	令和６年度	令和７年度	令和４年度	令和５年度	令和６年度
大和田小学校	1	1	1	3	14	14	14
西堀小学校	2	2	2	2	13	10	10
片山小学校	2	1	1	1	9	4	5
第四小学校	1	1	1	1	8	9	9
八石小学校	2	1	1	1	10	8	9
東北小学校	1	2	2	2	17	14	16
野火止小学校	4	3	3	2	15	13	12
野寺小学校	2	1	1	1	8	7	8
池田小学校	2	2	2	2	9	9	4
新堀小学校	1	1	1	1	11	11	8
東野小学校	1	1	1	1	18	14	11
栄小学校	2	2	2	1	9	8	2
石神小学校	1	1	1	1	5	4	5
新開小学校	1	1	1	3	18	17	17
栗原小学校	2	2	2	2	6	8	9
陣屋小学校	3	2	2	2	13	4	9
新座小学校	2	2	2	2	18	17	14
新座中学校	3	3	3	1	16	15	8
第二中学校	1	1	1	2	8	12	9
第三中学校	1	1	1	0	7	6	4
第四中学校	1	1	1	2	19	15	15
第五中学校	4	2	3	1	14	13	8
第六中学校	2	2	2	2	13	11	9
合計	42	36	37	36	278	243	215

（4）地元農産物学校給食使用状況

年度	令和４年度	令和５年度	令和６年度	令和７年度
契約農家数（件）	7	5	7	10
地元産食材使用学校数（校）	23	23	23	22
延べ契約学校数（校）	42	36	37	36
１校当たり使用品目数（品）	5～19	4～17	2～17	－

（5）令和６年度使用野菜

枝豆	カブ	キャベツ	きゅうり	ごぼう	小松菜	さつまいも
里芋	ジャガイモ	セロリ	大根	玉ねぎ	チンゲンサイ	冬瓜
とうもろこし	トマト	長ネギ	なす	人参	白菜	ブロッコリー
ほうれん草	ミニ白菜					